



---

# 2017년 성남시 재정공시(결산)

---

2017. 8. 31.

성 남 시



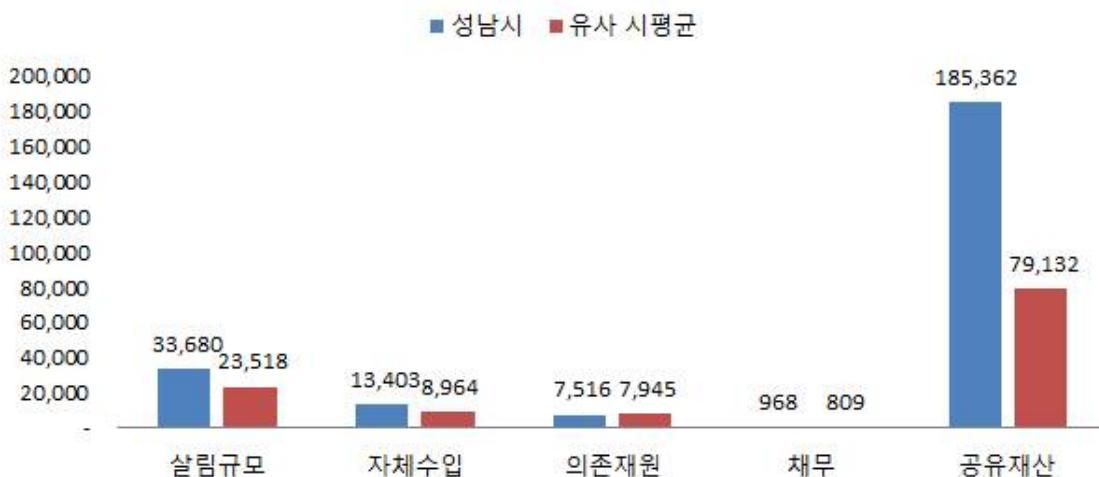
# 2017년 성남시 재정공시(결산)

2017. 8. 31

성남시장(인)

- ◆ 우리 성남시 의 2016년도 **살림규모** (자체수입 + 이전재원+지방채 및 보전수입 등 및 내부거래)는 3조 3,680억원으로, 전년대비 3,523억원 이 증가 하였습니다.
  - 자체수입 (지방세 및 세외수입)은 1조 3,403억원이며, 주민 1인당 연간 지방세 부담액은 89만7천원입니다.
  - 이전재원 (지방교부세, 조정교부금, 보조금)은 7,516억원입니다.
  - 지방채, 보전수입 등 및 내부거래는 1조 2,760억원입니다.
- ◆ 2016년말 기준으로 우리 시의 채무는 968억원이며, 주민 1인당 지방채무는 9만9천원입니다.
  - 공유재산은 '16년도에 밀리언공원조성용 토지 등 453건(1,688억원)을 취득하고, 보존 부적합 소규모 시유지 등 417건(910억원)을 처분하여, 현재는 총 18조 5,362억원 규모를 유지하고 있습니다.
- ◆ 우리 시를 유사 지방자치단체의 평균과 **살림살이**를 비교하여 보면 다음과 같습니다.
  - ※ 유사 지방자치단체 유형 (시1 : 인구 50만 이상 15개 시) : 성남시, 수원시, 고양시, 부천시, 용인시, 안산시, 안양시, 남양주시, 화성시, 청주시, 천안시, 전주시, 포항시, 창원시, 김해시

유사 지방자치단체 살림살이 규모비교(단위: 억원)



◆ 우리 시의 2016년 살림규모는 유사 지방자치단체 평균액 (2조3,518억원)보다 1조 162억원이 많습니다.

○ 자체수입은 유사 지방자치단체 평균액 (8,964억원)보다 4,439억원이 많으며, 이전재원은 유사 지방자치단체 평균액 (7,945억원)보다 429억원 적습니다.

○ 채무액은 유사 지방자치단체 평균액 (809억원)보다 159억원 많고, 시의 1인당 채무액은 유사 지방자치단체 평균액 (10만2천원)보다 3천원 적습니다.

○ 공유재산은 유사 지방자치단체 평균액 (7조9,132억원)과 비교하여 10조 6,230억원이 많습니다.

◆ 이러한 전반적인 상황으로 볼 때, 우리 시의 재정은 유사 지방자치단체 평균과 비교하면 살림살이 규모가 큰 편이며, 자체수입 증가 및 채무가 감소하여 전년도 대비하여 재정건전성이 보다 향상되었습니다.

◎ 자세한 내용은 우리 시 인터넷 홈페이지([www.seongnam.go.kr](http://www.seongnam.go.kr))에서 보실 수 있으며, 건의나 궁금한 사항이 있으시면 아래 담당자 에게 연락주시거나, 인터넷 홈페이지에 직접 의견을 남길 수 있습니다.

담 당 자 : 예산법무과 정진찬  
(전화번호 031-729-2352, 이메일 [jinny9384@korea.kr](mailto:jinny9384@korea.kr))

※공시내용의 일부 통계표 수치는 반올림값으로 하위 분류의 합이 상위 분류의 합과 일치하지 않을 수 있음.

# 1 공통공시 총괄

☐ 다음은 모든 자치단체가 공통적으로 공시해야 하는 내용을 요약한 표입니다.  
(단위 : 억원, %)

재정운영 결과		성남시			유사 지방자치단체 평균		
		'16년도 (A)	'15년도 (B)	증감 (C=A-B)	'16년도 (A)	'15년도 (B)	증감 (C=A-B)
① 공통공시							
② 결산규모	세입결산	33,680	30,157	3,523	23,518	21,234	2,284
	세출결산	22,734	20,816	1,918	17,889	16,644	1,245
	기금운영현황	4,079	3,575	504	1,548	1,441	107
지역통합재정통계		항목별 공시내용 참조					
③ 재정여건	재정자립도	항목별 공시내용 참조					
	재정자주도	항목별 공시내용 참조					
	통합재정수지	항목별 공시내용 참조					
④ 부채/채무/채권	통합부채현황	항목별 공시내용 참조					
	지자체부채현황	1,642	1,834	△193	2,404	2,629	△225
	지방공기업부채현황	339	321	18	1,411	1,446	△35
	출자·출연기관부채현황	항목별 공시내용 참조					
	우발부채현황	항목별 공시내용 참조					
	지자체채무현황	968	1,184	△216	809	1,051	△242
	지방채발행한도액 및 발행액	항목별 공시내용 참조					
	일시차입금현황	0	0	0	0	0	0
	민자사업재정부담현황	0	0	0	163	135	28
	지방재정건전성관리계획·이행현황	항목별 공시내용 참조					
	보증채무현황	0	0	0	3	4	△1
	채권현황	290	286	4	305	287	18
	⑤ 주요예산 집행결과	기본경비 집행현황	107	106	1	96	93
자치단체운영청사관리운영		항목별 공시내용 참조					
공무원인건비 집행현황		2,025	1,928	97	1,678	1,601	77
업무추진비 집행현황		15	16	△1	12	12	0
국외여비 집행현황		항목별 공시내용 참조					
지방의회경비 집행현황		21	23	△2	16	16	0
지방의회국외여비 집행현황		항목별 공시내용 참조					
맞춤형복지비 현황		51	49	2	40	38	2
연말지출비율		163	189	△26	268	227	40
금고협력사업운영현황		항목별 공시내용 참조					
⑥ 지방세/세외수입	지방세징수실적	8,746	7,944	802	5,375	5,015	360
	지방세지출현황	1,596	834	762	774	685	89
	지방세및세외수입채납현황	1,398	1,568	△170	943	963	△20

재정운영 결과		성남시			유사 지방자치단체 평균			
		'16년도 (A)	'15년도 (B)	증감 (C=A-B)	'16년도 (A)	'15년도 (B)	증감 (C=A-B)	
⑦ 복지/민간지원	사 회 복 지 비	6,347	5,950	397	5,026	4,732	293	
	지방보조금 교부현황	904	870	34	1,504	1,448	56	
	지방보조사업 성과 평 가 결 과	항목별 공시내용 참조						
	지방보조금으로 취득한 중요재산의 변동현황	항목별 공시내용 참조						
	지방보조금 교부결정 취소등 중요 처분내용	항목별 공시내용 참조						
	행 사 축 제 경 비	29	36	△7	43	37	6	
⑧ 재산 및 물품/ 지방공공기관	공유재산현재액	185,362	184,584	778	79,132	78,009	1123	
	물 품 현 재 액	245	231	14	299	294	5	
	출 자 · 출 연 금 집 행 현 황	1,075	598	477	249	230	19	
	출 자 · 출 연 기 관 현 황	항목별 공시내용 참조						
	지방공기업 현황	항목별 공시내용 참조						
⑨ 재정성과/평가	성 과 보 고 서	항목별 공시내용 참조						
	재 무 제 표	자 산 총 계	216,563	213,183	3,380	114,944	111,499	3,446
		부 채 총 계	1,641	1,834	△193	2,404	2,629	△225
		수 익 총 계	20,679	16,869	3,810	16,466	15,214	1,252
		비 용 총 계	18,850	16,592	2,258	13,947	13,168	778
	기금성과분석결과	항목별 공시내용 참조						
	재 정 분 석 결 과	항목별 공시내용 참조						
	재정건전화계획 및 이 행 현 황	항목별 공시내용 참조						
	성 인 지 결 산	항목별 공시내용 참조						
	행 사 · 축 제 원 가 회 계 정 보	항목별 공시내용 참조						
	청 사 신 축 원 가 회 계 정 보	항목별 공시내용 참조						
	수 의 계 약 현 황	132	302	△170	215	194	21	
	자치단체 공공시설물 운 영 현 황	항목별 공시내용 참조						
	예산낭비 신고센터 접 수 · 처 리 현 황	항목별 공시내용 참조						
	조정교부금 교부실적	항목별 공시내용 참조						
조 기 집 행 실 적	항목별 공시내용 참조							
감 사 결 과	항목별 공시내용 참조							
⑩ 주요 투자사업 추진현황	투자심사대상사업	항목별 공시내용 참조						
	지방채발행사업	항목별 공시내용 참조						
	민 간 투 자 사 업	항목별 공시내용 참조						

▶ 유사 지방자치단체(인구50만이상) : 15개시

시-1 (수원시, 성남시, 안양시, 부천시, 안산시, 고양시, 남양주시, 용인시, 화성시, 청주시, 천안시, 전주시, 포항시, 창원시, 김해시)

## 2 결산규모

### 2-1. 세입결산

1년 동안 우리 성남시에 들어오는 모든 수입을 세입이라 합니다. 2016년도 우리 성남시의 세입규모와 내용은 다음과 같습니다.

(단위 : 백만원)

세입 총계	일반회계	공기업 특별회계	기타 특별회계	기금
3,368,013	2,079,212	338,177	655,422	295,202

▶ 결산 총계기준

❖ 연도별 세입규모 현황

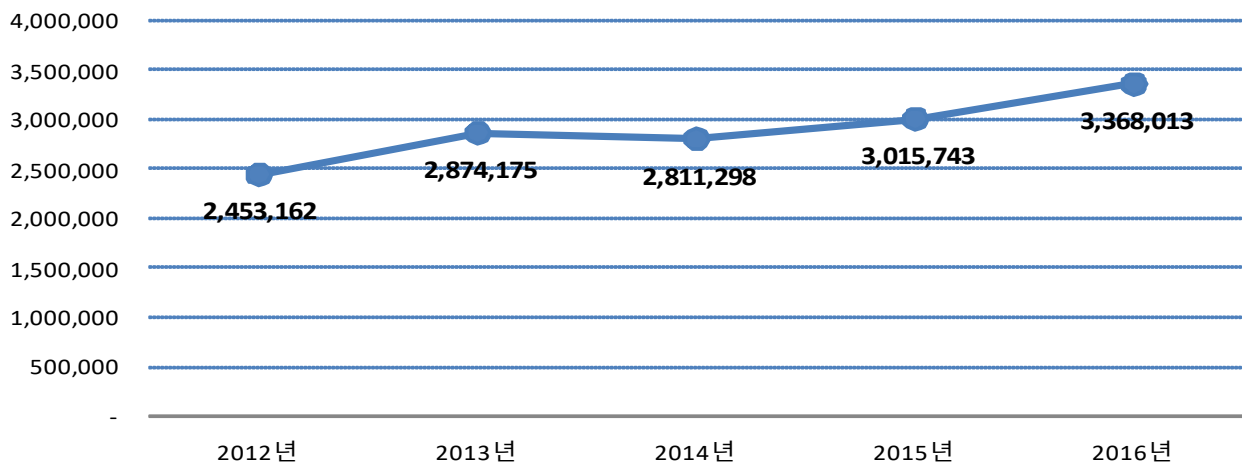
(단위 : 백만원)

2012	2013	2014	2015	2016
2,453,162	2,874,175	2,811,298	3,015,743	3,368,013

▶ 결산 총계기준

☞ 최근 5년간 우리시의 세입규모는 2012년 2조 4,531억원에서 2016년 3조 3,680억원으로 9,148억원 증가하였으며, 꾸준한 증가세를 보이고 있습니다.

세입 결산액 연도별 추이 (단위 : 백만원)



### ❖ 일반회계 세입재원별 연도별 현황

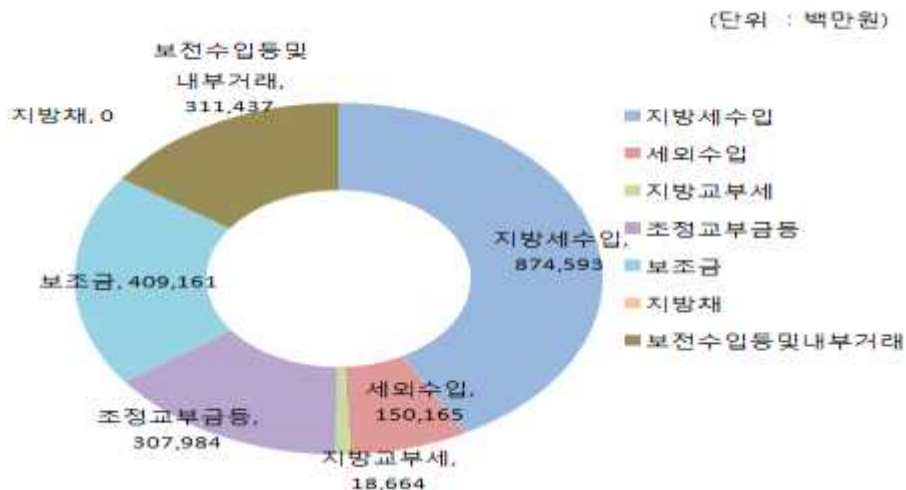
(단위 : 백만원, %)

연도 세입재원별	2012		2013		2014		2015		2016	
	금액	비중	금액	비중	금액	비중	금액	비중	금액	비중
합 계	1,474,395	100.00	1,687,313	100.00	1,712,640	100.00	1,863,476	100.00	2,079,212	100.00
지방세	643,817	43.67	650,605	38.56	714,061	41.69	794,431	42.63	874,593	42.06
세외수입	309,404	20.99	505,308	29.95	115,912	6.77	138,360	7.42	150,165	7.22
지방교부세	10,627	0.72	12,113	0.72	12,341	0.72	14,233	0.76	18,664	0.9
조정교부금 등	199,713	13.55	205,541	12.18	252,286	14.73	235,525	12.64	307,984	14.81
보조금	236,945	16.07	304,591	18.05	328,092	19.16	366,490	19.67	409,161	19.68
지방채	73,889	5.01	9,155	0.54	24,000	1.40	3,000	0.16	0	0
보전수입등및내부거래	0	0.00	0	0.00	265,947	15.53	311,437	16.71	318,644	15.33

#### ▶ 세입결산 일반회계 기준

- ☞ 지방세는 부동산거래 및 법인 지방소득세 증가로 세수 증가
- ☞ 2014년도 세외수입 대폭 감소 부분은 세입예산과목 전면개편에 의한 것임.
  - 세입예산과목 변경대상 : 순세계잉여금, 전년도이월금, 공사공단전입금
    - ┌ 2013년 이전 : 세외수입(임시적 세외수입) 포함
    - └ 2014년 이후 : 보전수입 등 내부거래로 개편됨

### 세입재원별 현황('16년, 일반회계)





❖ 주민 1인당 지방세 부담액 연도별 현황(일반회계 기준)

(단위 : 천원, 명)

구 분	2012	2013	2014	2015	2016
지방세 결산액	643,817,193	650,604,527	714,060,889	794,431,199	874,592,774
인구수(명)	978,615	979,534	974,608	971,424	974,580
주민1인당 지방세부담액	658	664	733	818	897

## 2-2. 세출결산

■ 1년 동안 우리 성남시에서 주민복지, 문화관광 진흥, 지역개발 등을 위해 지출한 세출결산 내역입니다.

(단위 : 백만원)

세출 총계	일반회계	공기업 특별회계	기타 특별회계	기금
2,273,390	1,729,945	104,972	143,535	294,938

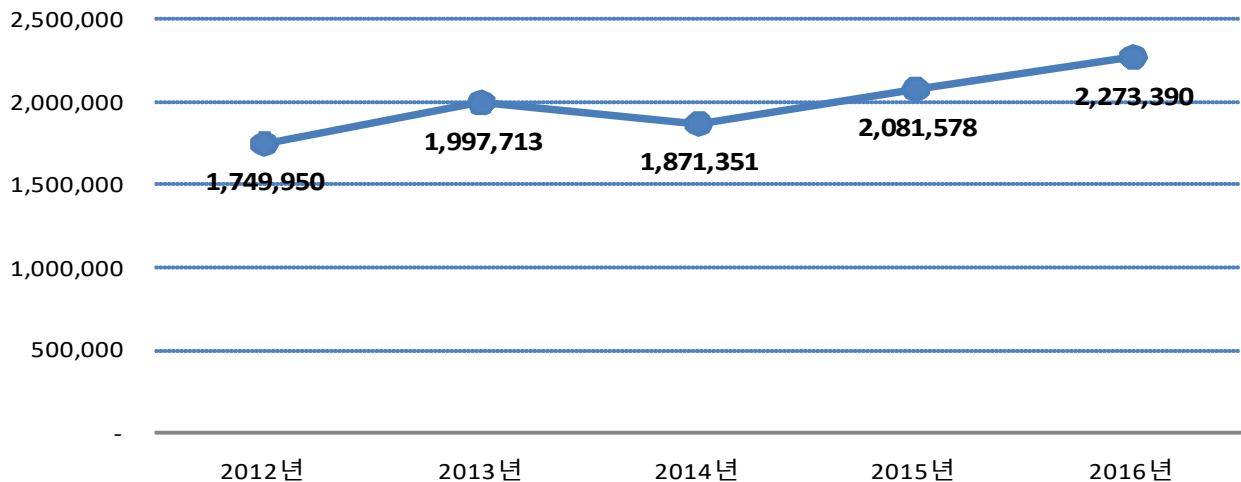
▶ 결산 총계기준

❖ 연도별 세출결산규모 현황

(단위 : 백만원)

2012	2013	2014	2015	2016
1,749,950	1,997,713	1,871,351	2,081,578	2,273,390

세출 결산액 연도별 추이 (단위 : 백만원)



❖ 일반회계 세출규모 분야별, 연도별 현황

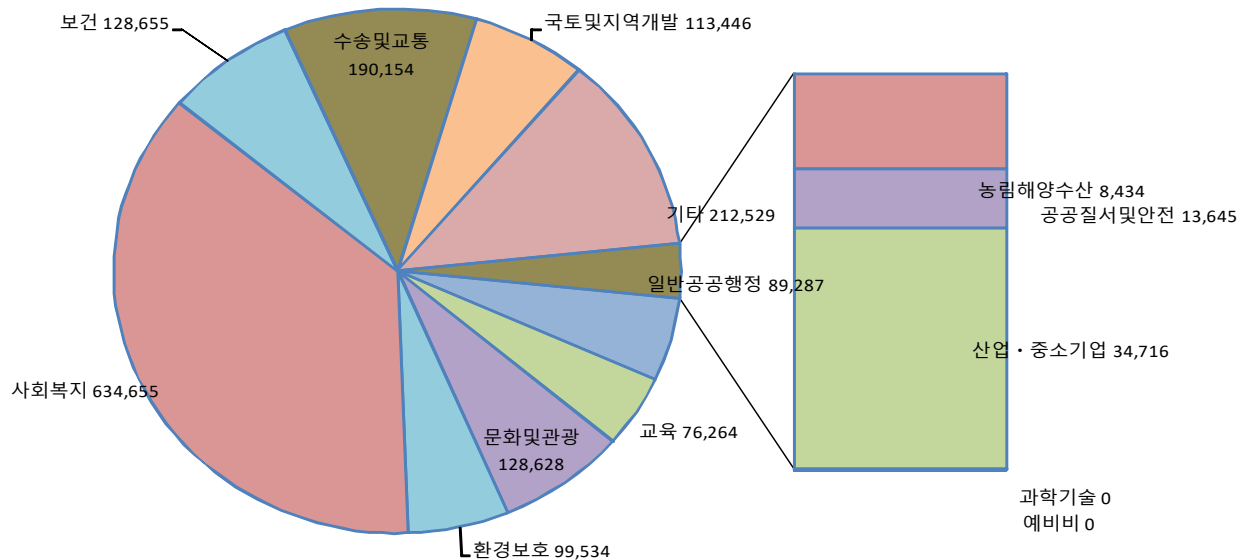
(단위 : 백만원, %)

분야별	연도		2012		2013		2014		2015		2016	
	금액	비중	금액	비중	금액	비중	금액	비중	금액	비중	금액	비중
합 계	1,286,374	100.00	1,426,367	100.00	1,404,203	100.00	1,545,332	100.00	1,729,945	100.00		
일반공공행정	69,800	5.43	135,328	9.49	87,777	6.25	82,646	5.35	89,287	5.16		
공공질서·안전	9,990	0.78	14,241	1.00	8,442	0.60	9,084	0.59	13,645	0.79		
교육	48,822	3.80	49,860	3.50	69,125	4.92	63,309	4.10	76,264	4.41		
문화 및 관광	69,035	5.37	90,643	6.35	122,619	8.73	120,879	7.82	128,628	7.44		
환경 보호	73,302	5.70	77,084	5.40	88,629	6.31	93,647	6.06	99,534	5.75		
사회 복지	386,393	30.04	467,277	32.76	531,139	37.82	594,960	38.50	634,655	36.69		
보건	30,970	2.41	33,753	2.37	52,516	3.74	64,292	4.16	128,655	7.44		
농림해양수산	7,483	0.58	8,257	0.58	9,983	0.71	8,746	0.57	8,434	0.49		
산업·중소기업	40,613	3.16	26,315	1.84	28,559	2.03	38,129	2.47	34,716	2.01		
수송 및 교통	127,028	9.87	144,008	10.10	125,928	8.97	168,938	10.93	190,154	10.99		
국토·지역개발	252,274	19.61	202,656	14.21	90,748	6.46	98,099	6.35	113,446	6.56		
과학기술	0	0.00	0	0.00	0	0.00	0	0.00	0	0.00		
예비비	0	0.00	0	0.00	0	0.00	0	0.00	0	0.00		
기타	170,665	13.27	176,944	12.41	188,737	13.44	202,604	13.11	212,529	12.29		

▶ 세출결산 일반회계 기준

☞ 2016년 세출분야중 사회복지분야가 36.69%로 가장 높은 것으로 나타났습니다.

분야별 세출규모('16년, 일반회계)



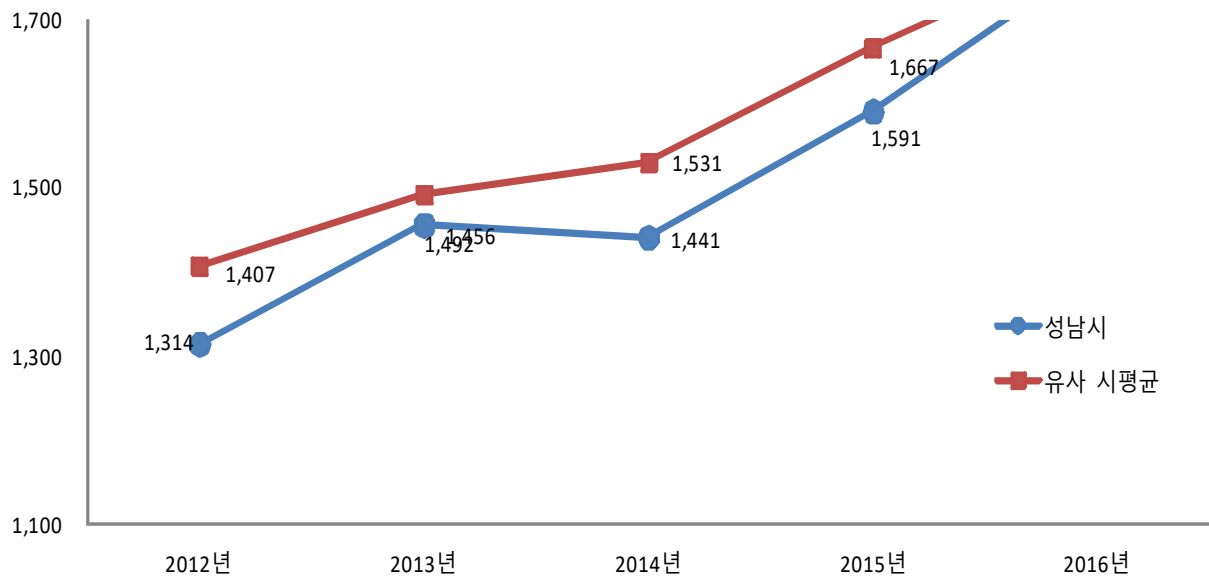
❖ 주민 1인당 세출결산액 연도별현황(일반회계)

(단위 : 천원, 명)

구 분	2012	2013	2014	2015	2016
세출결산액(일반회계)	1,286,374,289	1,426,366,562	1,404,202,837	1,545,332,243	1,729,945,356
인구수(명)	978,615	979,534	974,608	971,424	974,580
주민 1인당 세출액	1,314	1,456	1,441	1,591	1,775

주민 1인당 세출규모 비교(일반회계)

(단위 :천원)



## 2-3. 기금운영현황

기금이란 예산을 좀 더 탄력적으로 사용하기 위해 예산과는 별도로 조성한 재원으로서, 다음은 우리 성남시에서 설립·운영하고 있는 기금별로 재원의 변화를 요약한 표입니다.

(단위 : 백만원)

종류별	구분	'15년도 현재액 (A)	증 감 액		'16년도 현재액 (A+B)	설치일자	일몰일자
			계 (B=C-D)	조성액 (C)			
합	계	357,481	50,404	74,965	24,561	407,886	
통합관리기금		79,749	-2,105	3,050	5,156	77,644	2013-01-28
재난관리기금		52,838	4,975	10,800	5,825	57,813	2004-03-11
사회복지기금		15,945	67	513	446	16,012	2000-10-18
자활기금		5,504	-223	428	652	5,280	2002-01-04
양성평등기금		3,400	-21	149	170	3,379	1998-11-26
식품진흥기금		2,961	-23	607	630	2,938	2001-08-04
문화예술발전기금		6,177	-963	689	1,651	5,215	1999-02-27
체육진흥기금		5,699	129	2494	2,365	5,828	1994-05-04
사회적경제육성기금		2,190	87	128	41	2,277	2010-12-20 2020-12-31
지역난방지원기금		3,725	88	88	0	3,813	2013-11-13 2022-12-31
중소기업육성기금		24,353	-1,869	542	2,411	22,484	1999-04-30
성남사랑상품권 활성화기금		6,985	-959	135	1,094	6,026	2009-01-01 2018-12-31
폐기물소각장주변 영향지역주민지원기금		342	219	977	758	562	2001-08-04
공원녹지조성기금		3,438	82	82	0	3,520	2009-08-10 2020-12-31
도시 및 주거환경 정비기금		128,866	43,674	43,674	0	172,540	2001-05-28
공동주택리모델링 기금		15,122	7,272	10,285	3,013	22,394	2013-12-09 2023-12-31
장사시설주변지역 주민지원기금		186	-26	324	350	161	2013-08-02 2018-12-31

- ▶ '16년 결산결과 기금결산보고서의 총괄 현황
- ▶ 일몰기간 : 조례 등에 의하여 정한 기금을 운용할 수 있는 기간
- ▶ 통합관리기금은 각 개별기금에서 예탁받은 자금으로 운영되는 기금으로 중복 계상됨
- ▶ 여성발전기금은 양성평등기금으로 명칭변경

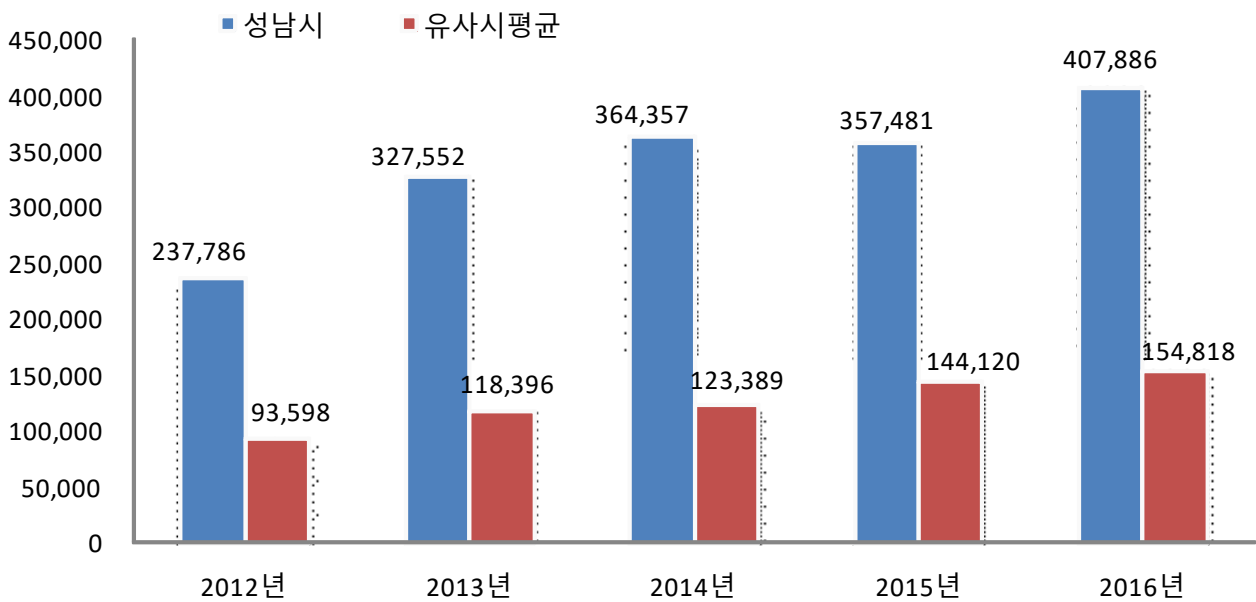
❖ 연도별 기금현황

(단위 : 백만원)

2012	2013	2014	2015	2016
237,786	327,552	364,357	357,481	407,886

▶ 연도별 결산결과 기금결산보고서 총괄현황의 기준연도 현재액

**유사 지방자치단체와 기금운용 현황 비교**



## 2-4. 지역통합재정통계

- 지방자치단체, 공공기관(지방공사·공단 및 지방자치단체 출자·출연기관) 및 교육재정을 포괄한 지역별 종합적 재정상황을 나타낼 수 있는 결산기준의 지역통합재정통계입니다.

### ❖ 성남시 지역통합 재정상황

(단위 : 백만원)

구분	대상회계/ 기관 수	세입 (A)	세출 (B)	잉여금(A-B)	자산(C)	부채(D)	부채/자산 (D/C,%)
계(=a+b+c-A-B)	8	3,304,637	2,142,286	1,162,351	21,810,587	204,708	0.94%
자치단체(a)	1	3,245,366	2,150,743	1,094,623	21,656,296	164,151	0.76%
지방공공기관(b)	7	238,019	170,290	67,728	203,637	50,612	24.85%
교육재정(c)		0	0	0	0	0	0.0%
내부거래(A+B)		178,747	178,747	0	49,346	10,055	20.38%

### ❖ 성남시 지역통합 재정상황 활용지표

(단위 : 백만원, %)

구분		계 (=a+b+c-A-B)	자치단체 (a)	공공기관 (b)	교육재정 (c)	내부거래A (A)	내부거래B (B)
재정규모 활용지표	■ 인건비결산액/세입결산액	7.77%	6.05%	25.37%	0%	0%	0%
	■ 인건비결산액/자체수입	19.10%	14.70%	61.36%	0%	0%	0%
	■ 행사관련경비/세출결산액	0.90%	0.45%	5.57%	0%	0%	0%
	■ 업무추진비/세출결산액	0.12%	0.11%	0.21%	0%	0%	0%
	세입결산액 계	3,304,637	3,245,366	238,019	0	178,747	0
	자체수입	1,343,861	1,335,510	98,422	0	90,071	0
	세출결산액 계	2,142,286	2,150,743	170,290	0	178,747	
재정상태 활용지표	인건비결산액	256,739	196,345	60,394	0	0	0
	행사관련경비	19,221	9,728	9,493	0	0	0
	업무추진비	2,664	2,307	357			
	■ 부채/자산	0.94%	0.76%	24.85%	0%	20.38%	0%
	■ 부채/환금자산	11.95%	10.35%	36.63%	0%	100%	0%
	■ 차입부채/재정자금	6.47%	7.10%	0%	0%	0%	0%
	자산	21,810,587	21,656,297	203,637	0	49,346	
	부채	204,708	164,151	50,612	0	10,055	0
	환금자산(유동자산-기타유동자산+일 반미수금)+장기금융상품+(장기대여금- 학자금위탁대여금)+기타투자자산)	1,713,500	1,585,402	138,153	0	10,055	0
	재정자금 (현금 및 현금성 자산+장 단기금융상품)	1,494,788	1,364,000	130,788	0	0	0
차입부채 (장기차입부채 + 유동성 장 기차입부채)	96,783	96,783	0	0	0	0	

- ▶ 내부거래A : 자치단체와 공공기관간의 거래입니다.
- ▶ 내부거래B : 지방정부(자치단체와 공공기관)와 지방교육재정간의 거래입니다.
- ▶ 지역별 보다 자세한 내용은 다음의 링크를 참조하십시오.

(<http://www.seongnam.go.kr/city/1000173/30079/bbsList.do#sns5>)

### 3 재정여건

☞ 재정자립도, 재정자주도, 통합재정수지는 산정결과 확정 후 별도 수시 공시( '17.10. 예정)

#### 3-1. 재정자립도

☐ 재정자립도란 스스로 살림을 꾸릴 수 있는 능력을 나타내는 지표입니다. 재정자립도가 100%에 가까울수록 재정운영의 자립능력은 우수하게 됩니다. 2016년도 우리 ○○시의 결산 기준 재정자립도는 ○○%입니다.

(단위 : 백만원, %)

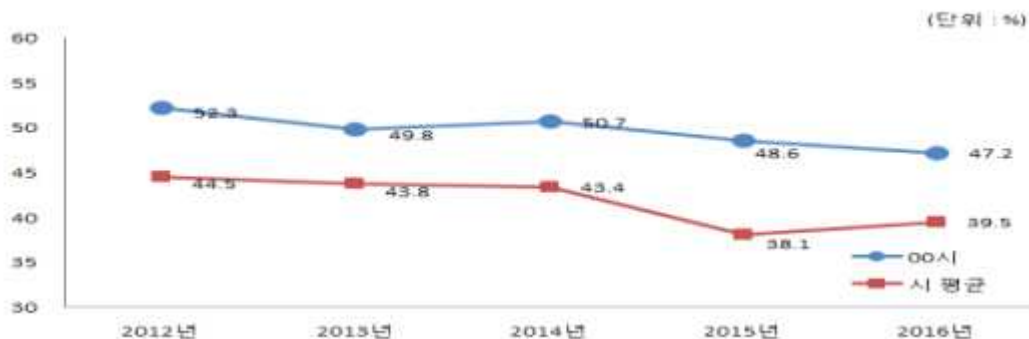
재정자립도 (B/A)	세입 합계 (A=B+C+D+E)	자체세입 (B)	이전재원 (C)	지방채 (D)	보전수입 등 및 내부거래 (E)
( )	( )	( )	( )	( )	( )

- ▶ 일반회계기준, ( )는 2014년 세입과목 개편으로 잉여금, 이월금, 전입금, 예탁·예수금 등이 세외수입에서 제외된 값입니다.
- ▶ '자체세입', '보전수입 등 및 내부거래' 및 '세입 합계'의 각 수치는 결산액에서 '전년도 이월 사업비'를 제외한 값입니다. 예산 기준 재정자립도 산정시 전년도 이월 사업비가 포함되지 않기 때문에 지표 간 비교를 위해 이를 제외하였습니다.
- ▶ 자체세입 : 지방세(지방교육세 제외) + 세외수입
- ▶ 이전재원 : 지방교부세 + 조정교부금 등 + 보조금

#### ❖ 재정자립도 연도별 현황

구 분	연도별 (%)				
	2012	2013	2014	2015	2016
결산	-	-	-	-	

#### 유사 지방자치단체와 재정자립도 비교



☞ 연도별 재정자립도 추이와 유사 지방자치단체 비교하여 재정자립도가 높은(낮은) 사유 (자체세입과 이전재원의 비중, 지역특성, 재정상황 등을 감안)를 설명

- ▶ 재정자립도는 산정결과 확정 후 별도 수시 공시('17.10. 예정)

### 3-2. 재정자주도

- 재정자주도란 전체 세입에서 용처를 자율적으로 정하고 집행할 수 있는 재원의 비율을 말합니다. 재정자주도가 100%에 가까울수록 재정운용의 자율성도 좋다는 의미이며 2016년도 우리 ○○시의 결산 기준 재정자주도는 ○○%입니다.

(단위 : 백만원, %)

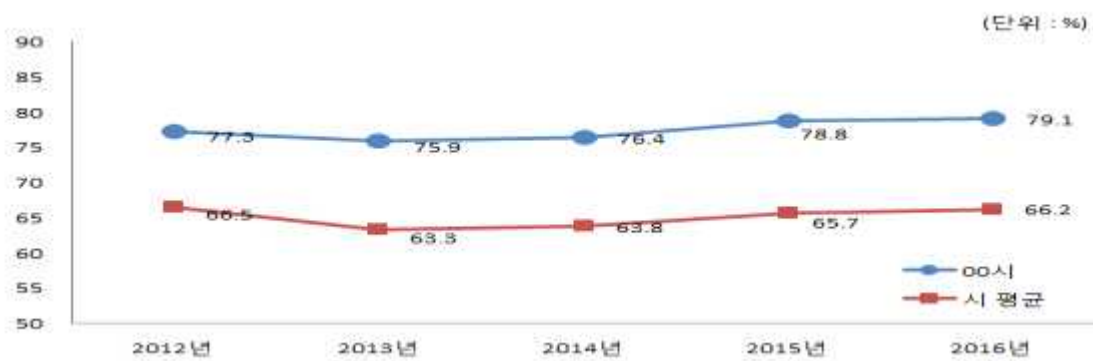
재정자주도 (B/A)	세입 합계 (A=B+C+D+E)	자주재원 (B)	보조금 (C)	지방채 (D)	보전수입 등 및 내부거래 (E)
( )	( )	( )	( )	( )	( )

- ▶ 일반회계기준, ( )는 2014년 세입과목 개편으로 잉여금, 이월금, 전입금, 예탁·예수금 등이 세외수입에서 제외된 값입니다.
- ▶ ‘자주재원’, ‘보전수입 등 및 내부거래’ 및 ‘세입 합계’의 각 수치는 결산액에서 ‘전년도 이월 사업비’를 제외한 값입니다. 예산 기준 재정자주도 산정시 전년도 이월 사업비가 포함되지 않기 때문에 지표 간 비교를 위해 이를 제외하였습니다.
- ▶ 자주재원 : 자체세입 + 지방교부세 + 조정교부금

#### ❖ 재정자주도 연도별 현황

구 분	연도별 (%)				
	2012	2013	2014	2015	2016
최종예산	-	-	-	-	

#### 유사 지방자치단체와 재정자주도 비교



- ☞ 연도별 재정자주도 추이와 증감 폭이 큰 연도는 사유 및 유사 지자체 평균과 비교해서 재정자주도가 높은(낮은) 사유(자주재원과 보조금의 비중, 지역특성, 재정상황 등을 감안)를 설명

- ▶ 재정자주도는 산정결과 확정 후 별도 수시 공시(17.10. 예정)



### 3-3. 통합재정수지

- ☐ 통합재정수지란 당해연도의 일반회계, 특별회계, 기금을 모두 포괄한 수지로서 회계-기금간 내부거래 및 차입, 채무상환 등 보전거래를 제외한 순수한 재정 수입에서 순수한 재정지출을 차감한 수치를 의미합니다. 다음은 2016년도 우리 ○○시의 결산 기준 통합재정수지입니다.

(단위 : 백만원)

회계별	통계 규모					통합재정 규모 (F=B+E)	통합재정 수지 (G=A-F)
	세입 (A)	지출 (B)	융자 회수 (C)	융자 지출 (D)	순융자 (E=D-C)		
총 계							
일반회계							
기타 특별회계							
공기업 특별회계							
기 금							

- ▶ 결산 총계 기준
- ▶ 통합재정규모 = 지출(경상지출+자본지출) + 순융자(융자지출-융자회수)
- ▶ 통합재정수지 = 세입(경상수입 + 이전수입 + 자본수입) - 통합재정규모

#### ❖ 통합재정수지 연도별 현황

(단위 : 백만원)

구 분	연도별 비교				
	2012	2013	2014	2015	2016
통합재정수지	-	-	-	-	

- ☞ 통합재정수지가 적자(흑자)인 사유, 주요 증감원인 등 구체적 내용 설명
- ▶ 통합재정수지는 산정결과 확정 후 별도 수시 공시('17.10. 예정)

## 4 부채 / 채무 / 채권

### 4-1. 통합부채 현황

☐ 통합부채는 지방자치단체, 「지방공기업법」에 따른 지방공기업, 「지방자치단체 출자·출연 기관의 운영에 관한 법률」에 따른 출자·출연기관의 부채를 통합하여 산정한 부채입니다. 우리 성남시의 통합부채는 다음과 같습니다.

(단위 : 백만원, %)

구분	2015년	2016년	증감
통합자산	21,418,754	21,810,587	391,833
통합부채	219,518	204,708	-14,810
유동부채	57,353	56,559	-794
장기차입부채	102,327	80,186	-22,141
기타비유동부채	59,838	67,964	8,126

- ▶ '16년 결산 순계기준 (내부거래 제거)
- ▶ 우리 성남시의 통합부채 작성대상 기관은 총 7개로 공사공단 1개, 출자출연기관 6개를 포함하고 있음
- ▶ 지방자치단체 통합부채 현황은 「지방자치단체 재무회계운영규정」의 지방자치단체 재무상태표를 기준으로 전환·합산된 것임
- ▶ 통합자산 : 유동자산, 투자자산, 일반유형자산, 주민편의시설, 사회기반시설, 기타비유동자산
- ▶ 통합부채 : 유동부채, 장기차입부채, 기타비유동부채로 구성
  - 유동부채 : 단기차입금, 유동성장기차입부채, 기타유동부채 등
  - 장기차입부채 : 장기차입금, 지방채증권
  - 기타비유동부채 : 퇴직급여충당부채, 장기예수보증금 및 미지급금 등

#### ※ 2015회계연도 통합부채 현황 수정

구분 (2015회계)	당초	변경	변경사유
통합자산	21,464,066	21,418,754	내부거래 제거한 순계 기준으로 변경
통합부채	225,540	219,518	
유동부채	63,375	57,353	
장기차입부채	102,327	102,327	
기타비유동부채	59,838	59,838	

## 4-2. 지방자치단체 부채 현황

- ▣ 부채란 금융기관의 채무를 포함하여 향후 지방자치단체가 지급의무(퇴직금, 미지급금, 보관금 등)가 있는 것을 복식부기 형태로 표시한 것으로, '4-6. 지자체 채무 현황'의 지방채무와 '4-3. 지방공기업 부채' 중 직영기업(공기업 특별회계)의 부채를 포함하고 있습니다. 우리 성남시의 부채현황은 다음과 같습니다.

(단위 : 백만원, %)

구 분	2015년	2016년	증 감	비고
자산(A)	21,318,274	21,656,297	338,023	
부채(B)	183,432	164,151	-19,281	
자산대비부채비율 (B/A*100)	0.86	0.76	-0.1	

- ▶ 발생주의 복식부기회계 기준
  - ▶ 부 채 : 유동부채, 장기차입부채, 기타비유동부채
    - 유동부채 : 단기차입금, 유동성장기차입부채, 기타유동부채 등
    - 장기차입부채 : 장기차입금, 지방채증권
    - 기타비유동부채 : 퇴직급여충당부채, 장기예수보증금 및 미지급금 등
  - ▶ 자 산 : 유동자산, 투자자산, 일반유형자산, 주민편의시설, 사회기반시설, 기타비유동자산
- ※ 2015, 2016 회계연도 재무보고서(재무제표) 참조

### 4-3. 지방공기업 부채 현황

☐ 우리 성남시의 지방공기업 부채는 다음과 같습니다. 지방공기업 부채 중 '직영 기업'의 부채는 지방자치단체의 '공기업 특별회계'의 부채로서 '4-2. 지자체 부채 현황(발생주의 복식부기회계 기준)'에 포함되어 있습니다.

(단위 : 백만원, %)

구 분		2015년			2016년		
		자산(A)	부채(B)	자본대비 부채비율 (B/(A-B)×100)	자산(A)	부채(B)	자본대비 부채비율 (B/(A-B)×100)
합 계		1,085,246	32,139	3.05	1,099,989	33,933	3.18
직영 기업	소 계	1,025,228	10,159	1.00	1,034,686	9,677	0.94
	성남시상수도	480,546	2,323	0.49	482,898	2,130	0.44
	성남시하수도	421,577	2,861	0.68	428,990	2,498	0.59
	성남시공영개발사업	123,105	4,974	4.21	122,798	5,049	4.29
공사 공단	소 계	60,017	21,980	57.79	65,303	24,256	59.09
	성남도시개발공사	60,017	21,980	57.79	65,303	24,256	59.09

☞ 도시개발공사의 부채는 대부분 퇴직급여충당부채, 예수보증금 등 파악됨

#### 4-4. 출자·출연기관 부채 현황

☐ 우리 성남시의 출자·출연기관 부채는 다음과 같습니다.

(단위 : 백만원, %)

구분	2015년			2016년			
	자산(A)	부채(B)	자본대비 부채비율 (B/A)×100	자산(A)	부채(B)	자본대비 부채비율 (B/A)×100	
합계	85,774	20,128	30.66	138,333	26,356	23.54	
출연기관 (6)	소계	85,774	20,128	30.66	138,333	26,356	23.54
	성남산업진흥재단	36,701	13,611	58.95	41,770	19,044	83.8
	성남시청소년재단	7,557	4,790	173.12	6,416	5,430	550.3
	재단법인 성남문화재단	15,385	1,369	9.77	15,034	1,241	9
	재단법인 성남시장학회	25,149	35	0.14	25,234	43	0.17
	재단법인 성남시상권활성화 재단	983	324	49.12	1,458	552	60.86
	성남시의료원	-	-	-	48,421	47	0.1

☞ 성남산업진흥재단, 성남시청소년재단, 성남시상권활성화재단 등 3개 출연기관은 부채비율이 높으나 금융부채 미 보유기관이며

● 주요 부채발생 원인으로서는

- 출납폐쇄기분 원인행위로 지출예정금액인 일반미지급금,
- 선납임대수익, 대관료, 임대료, 부가세예수금, 보조금정산반환금액 등 선수금 및 단기예수보관금
- 직원퇴직급여충당 부채로 차기 연도에 지출예정금액이거나 집행잔액으로 반납하는 금액으로 자연 소멸되는 부채와 임대료 등 단기간에 보관하는 금액의 부채임.

## 4-5. 우발부채 현황

- 우발부채는 상황의 변동에 따라 지방자치단체의 부채로 바뀔 가능성이 있는 부채를 의미하며, 지방자치단체, 「지방공기업법」에 따른 지방공기업 및 「지방자치단체 출자·출연 기관의 운영에 관한 법률」에 따른 출자·출연기관의 전체 우발부채를 포함하고 있습니다.

(단위 : 백만원)

구분		2015년	2016년	증감
계		0	0	
지급보증(보증채무부담행위)		0	0	
채무부담행위		0	0	
BTO사업관련 재정지원 협약내역		0	0	
계 약 상 약 정	재매입약정	0	0	
	매입확약	0	0	
	손실부담계약	0	0	
	책임분양확약 등	0	0	
	산하기관 차입금상환, 출자 및 비용부담약정 등	0	0	

- ▶ 관계기관(지방자치단체, 지방공기업 및 출자·출자기관)간 상호 보증·협약 등에 따라 발생한 내부거래를 제거한 순계규모 기준

## 4-6. 지자체 채무 현황

☐ 지방채무란 지방자치단체가 자치단체 권한 중의 하나인 지방세 과세권을 담보로 하여 사업 투자재원을 조달하는 채무를 의미합니다(상환기간은 1회계연도를 넘어서 이루어짐). 우리 성남시의 채무는 다음과 같습니다.

(단위 : 백만원)

구 분	'15년도 현재액 (A)	증 감 액			'16년도 현재액 E=(A+B)	
		계 (B=C-D)	발생액 (C)	소멸액 (D)		
합 계	118,404	-21,621	0	21,621	96,783	
일 반 회 계	94,528	-17,260	0	17,260	77,268	
특 별 회 계	소 계	23,876	-4,361	0	4,361	19,515
	교통사업특별회계	21,880	-3,820	0	3,820	18,060
	공기업특별회계	1,996	-541	0	541	1,455

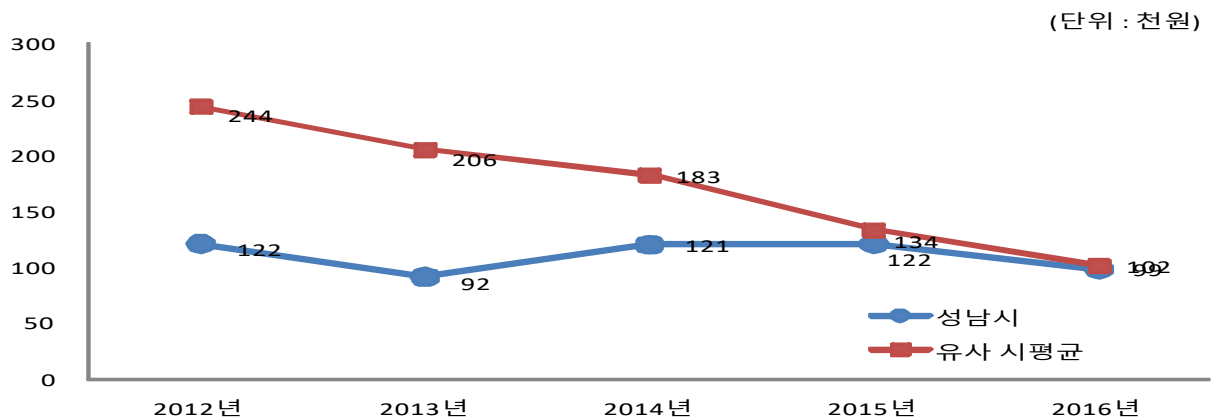
☞ 지방채 상환으로 재정 건전성 향상

### ❖ 지방채무 연도별 현황

(단위 : 백만원, 명)

구 분	연 도 별				
	2012	2013	2014	2015	2016
채무현황	119,326	89,918	118,065	118,404	96,783
인구수	978,615	979,534	974,608	971,424	974,580
주민 1인당채무(천원)	122	92	121	122	99

### 주민 1인당 채무 연도별, 유사 지방자치단체와 비교



☞ 주민1인당 채무부담액은 9만9천원으로 유사 시 평균 10만2천원보다 낮은 수준입니다.

#### 4-7. 지방채발행 한도액 및 발행액

(단위 : 백만원, %)

구 분	연 도 별				
	2012	2013	2014	2015	2016
지방채발행한도액(A)	81,300	49,100	46,800	48,000	53,000
발행액(B)	83,389	9,155	28,700	3,000	0
발행비율(B/A*100)	102.57	18.65	61.32	6.25	0

- ▶ 지방채발행한도액은 행정자치부에서 매년 지방자치단체에 통보하는 한도액이며, 발행액은 당해연도 실제 발행액임
- ▶ 2013년부터 지방채발행한도액은 기본한도액에 별도한도액을 더한 금액으로 산정

#### 4-8. 일시차입금 현황

- 일시차입금이란 지방자치단체가 예산을 지출함에 있어 일시적으로 예산상 현금의 부족이 생길 때 해당 회계연도의 수입으로 상환한다는 전제하에 금융기관 등으로 부터 단기간 차입하는 자금을 의미합니다.

우리 성남시의 2016년도 일시차입금은 내역은 없습니다.

(단위 : 백만원)

구 분	증 감 액		
	계 (A=B-C)	발생액 (B)	소멸액 (C)
성남시	0	0	0



## 4-9. 민자사업 재정부담 현황

- 민자사업 재정부담이란 민간투자사업(BTL, BTO 등)으로 인하여 자치단체가 민간 사업자에게 지급하는 임대료와 재정지원금 등을 의미합니다.

우리 성남시가 민자사업으로 부담하고 있는 내역은 없습니다.

(단위 : 백만원)

구 분	2015년	2016년	증 감	비고
합 계	0	0	0	
BTL 임대료 및 운영비	0	0	0	
BTO 재정지원금	0	0	0	

### ● BTL(임대형 민자사업)이란?

- 수익성은 떨어지나 공공서비스를 제공하는 학교, 회관 등의 사회기반시설을 민간 사업자가 건설하고, 자치단체가 이를 임차하여 민간사업자에게 사용료를 지급하는 방식의 민간투자사업을 말합니다.

### ● BTO(수익형 민자사업)란?

- 수익성이 있는 도로, 교량, 터널, 경전철 등의 시설을 민간사업자가 건설 후 자치단체에 양도한 대가로 민간사업자에게 해당 시설을 일정기간동안 운영하여 통행료 등의 수익을 얻을 수 있는 권한을 부여하는 방식의 민간투자사업을 의미합니다.

※ BTL의 경우 민간사업자가 자치단체로부터 일정한 임대수익을 보장받을 수 있는 반면, BTO의 경우에는 시설 수요변동에 따른 수익변화위험을 민간사업자가 부담하게 됨에 따라 자치단체에서는 민간사업자와 협약으로 최소운영수입보장 또는 운영비용보전 등의 재정지원을 하고 있습니다.

#### 4-10. 재정건전성관리 계획 · 이행현황

▣ 지방재정건전성관리계획은 「지방재정법」 제87조의3에 근거하여 작성되며 이는 '16년도 통합부채와 우발부채의 변동 상황, '17년도 통합부채와 우발부채 추정액, '17~'21년도 기간에 대한 통합부채와 우발부채의 변동전망과 근거 및 관리계획을 포함하고 있습니다.

▶ 지방재정건전성관리계획 작성지침에 따라 별도 수시 공시('17.11.예정)

#### 4-11. 보증채무 현황

▣ 보증채무란 지방자치단체의 장이 공익을 위해 필요한 경우 미리 지방의회 의결을 받아 지급을 보증하는 행위로서 우리 성남시가 2016년 한 해 동안 지급보증한 내역은 없습니다.

(단위 : 백만원)

회 계	전년도말 현재액	당해연도 증감액			조정액	당해연도말 현재액	비 고
		계 (A-B)	발생액 (A)	소멸액 (B)			
합 계	0	0	0	0	0	0	

## 4-12. 채권 현황

- 채권이란 지방자치단체의 사업계획에 따라 사업자 및 개인에게 지원(융자)하고 정해진 기간 안에 채무자로부터 회수되거나 사법적 계약에 의한 증권입니다. 우리 성남시가 보유하고 있는 채권은 다음과 같습니다.

(단위 : 백만원)

구 분	'15년도 현재액 (A)	증 감 액			'16년도 현재액 (A+B)	
		계 (B=C-D)	발생액(C)	소멸액(D)		
합 계	28,494	510	3,309	2,799	29,004	
일 반 회 계	20,100	206	259	53	20,306	
특별회계	소 계	6,320	△2,462	284	2,746	3,858
	공기업특별회계	0	0	0	0	0
	기타특별회계	6,320	△2,462	284	2,746	3,858
기금회계	소 계	2,074	2,766	2,766	0	4,840
	공동주택리모델링기금	1,986	2,696	2,696	0	4,682
	재난관리기금	88	0	0	0	88
	자활기금	0	70	70	0	70

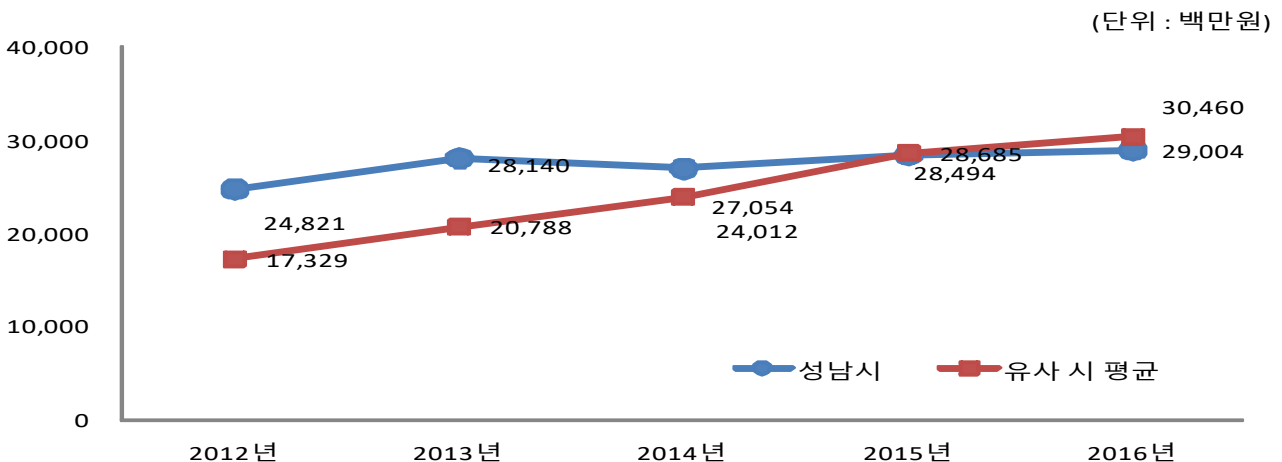
### ❖ 채권 연도별 현황

(단위 : 백만원)

구 분	연 도 별				
	2012	2013	2014	2015	2016
채권현황	24,821	28,140	27,054	28,494	29,004

- ▶ 연도별 결산결과 채권현재액보고서 회계별 채권관리현황의 기준년도 현재액

### 채권현황 연도별, 유사 지방자치단체와 비교



## 5 주요예산 집행결과

### 5-1. 기본경비 집행현황

■ 기본경비란 지방자치단체의 부서운영에 필수적으로 소요되는 경비로서 각종 사무용품 구입, 공공요금, PC 등 물품구입, 기관 및 부서 업무 추진에 따른 경비 등입니다. 우리 성남시의 기본경비 집행현황은 다음과 같습니다.

(단위 : 백만원, %)

구 분	세출결산액 (A)	기본경비 (B)	비율 (B/A)	비 고
합 계	1,729,945	10,710	0.62%	
일반운영비		4,625	0.27%	
여 비		4,245	0.25%	
업무추진비		1,226	0.08%	
직무수행경비		290	0.02%	
자산취득비		324	0.02%	

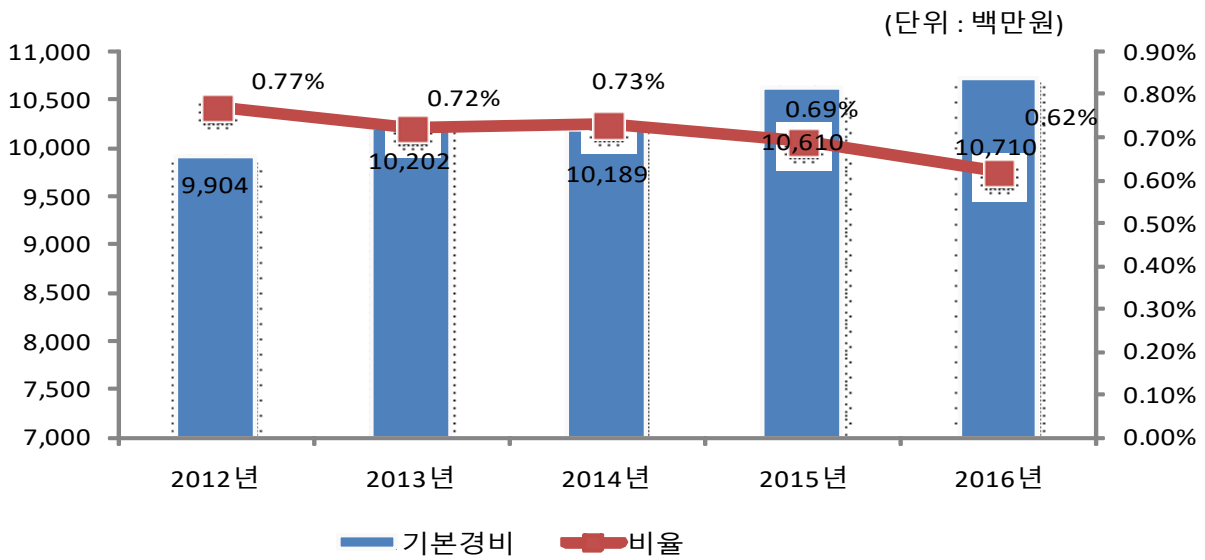
- ▶ 대상회계 : 일반회계, '행정운영경비의 설정' 중 기본경비 항목
- ▶ 일반운영비는 사무관리비 (201-01)+공공운영비 (201-02), 여비는 국내여비 (202-01)+월액여비 (202-02), 업무추진비는 기관운영업무추진비 (203-01)+정원가산업무추진비 (203-02)+부서운영업무추진비 (203-04), 직무수행경비는 직책급업무수행경비 (204-01), 자산취득비는 자산 및 물품취득비 (405-01)

## ❖ 기본경비 연도별 현황

(단위 : 백만원, %)

구 분	연 도 별				
	2012	2013	2014	2015	2016
세출결산액	1,286,374	1,426,367	1,404,203	1,545,332	1,729,945
기본경비	9,904	10,202	10,189	10,610	10,710
비율	0.77%	0.72%	0.73%	0.69%	0.62%

기본경비 연도별 변화



## 5-2. 자치단체 청사 관리·운영현황

☐ 우리 성남시의 공공청사 보유면적은 행정자치부에서 산정한 적정면적에 비해 2,797m<sup>2</sup>이 많습니다.

(단위 : m<sup>2</sup>, 백만원)

성남시 공공청사 보유 면적	성남 공공청사 적정 면적	보유면적과 적정면적의 차이	보통교부세 수요반영액
24,765	21,968	+2,797	0

- ▶ 「2017년도 보통교부세 산정내역」의 지방청사(면적) 관리 운영의 면적과 반영액
- ▶ 우리 성남시는 불교부 단체입니다.

### 5-3. 공무원 인건비 집행현황

☐ 우리 성남시의 2016년도 공무원 인건비 집행현황은 다음과 같습니다.

(단위 : 백만원, %)

구 분	세출결산액 (A)	인건비 (B)	비율 (B/A)	비고
합 계	1,729,945	202,500	11.71%	
인건비(101)		163,305	9.44%	
직무수행경비(204)		4,062	0.23%	
포상금(303)		7,604	0.44%	
연금부담금 등 (304)		27,530	1.59%	

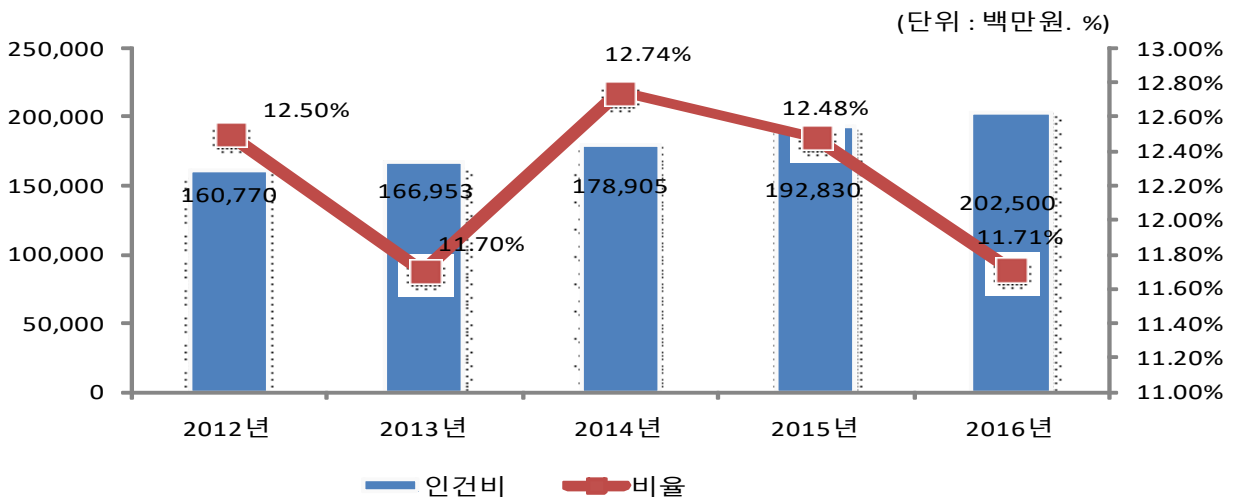
- ▶ 인건비는 보수 (101-01), 기타직보수 (101-02), 무기계약근로자보수(101-03), 직무수행경비는 직급보조비 (204-02), 포상금은 성과상여금 (303-02), 연금부담금 등은 연금부담금 (304-01), 국민건강보험금(304-02)이 해당함
- ▶ 보수(101-01)는 기본급, 수당, 정액급식비, 명절휴가비, 연가보상비
- ▶ 대상회계 : 일반회계, '16년 결산결과 과목별 총 지출액(7개 통계목)

#### ❖ 인건비 연도별 현황

(단위 : 백만원, %)

구 분	연 도 별				
	2012	2013	2014	2015	2016
세출결산액(A)	1,286,374	1,426,367	1,404,203	1,545,332	1,729,945
인건비(B)	160,770	166,953	178,905	192,830	202,500
인건비비율(B/A)	12.50%	11.70%	12.74%	12.48%	11.71%

인건비 연도별 변화



## 5-4. 업무추진비 집행현황

☐ 우리 성남시의 업무추진비 집행현황은 다음과 같습니다.

(단위 : 백만원, %)

구 분	세출결산액 (A)	업무추진비 (B)	비율 (B/A)	비 고
합 계	1,729,945	1,486	0.09%	
기관운영업무추진비 (203-01)		619	0.04%	
시책추진업무추진비 (203-03)		867	0.05%	

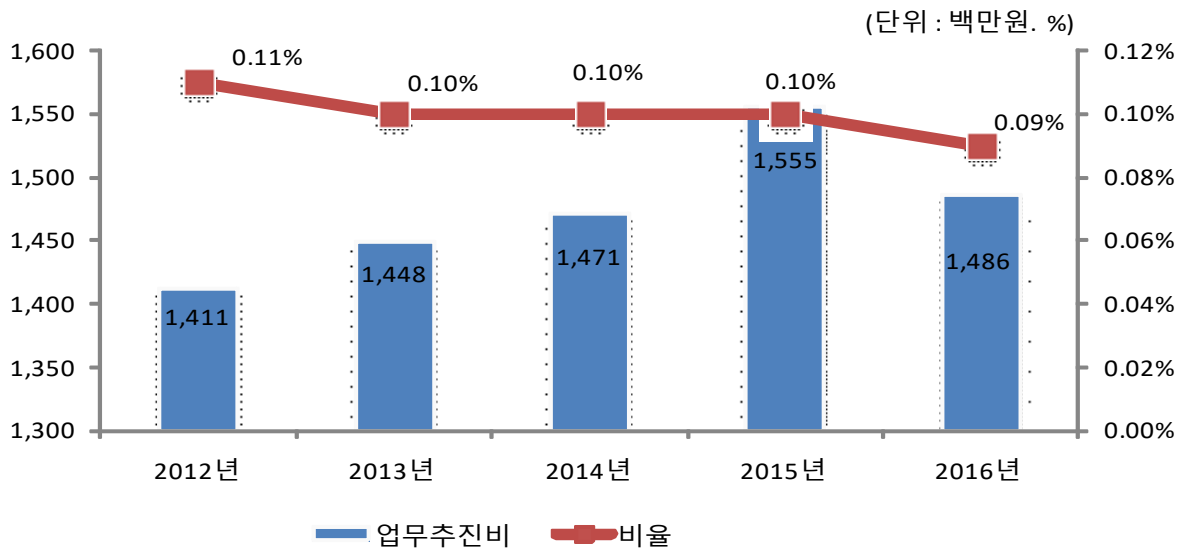
▶ 대상회계 : 일반회계, '16년 결산결과 203-01, 203-03 집행총액

### ❖ 업무추진비 연도별 현황

(단위 : 백만원, %)

구 분	연도별				
	2012	2013	2014	2015	2016
세출결산액	1,286,374	1,426,367	1,404,203	1,545,332	1,729,945
업무추진비	1,411	1,448	1,471	1,555	1,486
비율	0.11%	0.10%	0.10%	0.10%	0.09%

업무추진비 연도별 변화



### ◆ '16년도 시책추진업무추진비 집행내역 (별지 작성)

## 5-5. 국외여비 집행현황

2016년도 국외출장 및 국외여비 집행내역은 다음과 같습니다.

(단위 : 명, 백만원)

출장기간	국외출장 목적 및 성과	출장지역	총 출장 인원(명)	국외여비 집행액 (백만원)	비고
	계		520	1,300	
2016.01.11.~ 2016.01.19.	2015년도 시군종합평가 우수지표담당자 선진 성과제도 벤치마킹	터키	41	123	
2016.01.27.~ 2016.01.31.	해외문화 우수사례 벤치마킹	일본	1	2	
2016.02.10.~ 2016.02.18.	해외 정책추진 우수사례 비교 벤치마킹	미국	5	24	
2016.02.17.~ 2016.02.24.	태국 치앙마이 국제협력사업단 파견	태국	8	23	
2016.03.25.~ 2016.04.05.	2016 공무원 해외배낭여행	영국, 프랑스, 스위스 이탈리아, 오스트리아, 독일	1	3	
2016.03.20.~ 2016.04.01	미국 글로벌 네트워크 구축 방문 해외시찰	미국	12	85	단체장
2016.03.22.~ 2016.03.26.	2016년 모스크바 관광박람회 참석	러시아	3	7	
2016.03.27.~ 2016.04.03.	미국(오로라,실리콘밸리) 시장개척단 운영	미국	2	8	
2016.03.31.~ 2016.04.26.	2016년 선진 지방재정 우수정책 비교연수	스페인, 포르투갈	1	5	
2016.04.04.~ 2016.04.08.	일본 도시재생 사례 선진지 견학	일본	1	2	
2016.04.04.~ 2016.04.13.	2016 공무원 해외배낭여행	영국, 프랑스 스위트, 이탈리아	1	3	
2016.04.05.~ 2016.04.12.	성남형교육 Book극성 사업 선진지 벤치마킹	캐나다,미국	1	6	
2016.04.11.~ 2016.04.16.	동남아(인도네시아, 말레이시아)시장개척단 운영	인도네시아, 말레이시아	2	2	
2016.04.18.~ 2016.04.22.	공무원노동조합 해외연수	중국	20	30	
2016.04.18.~ 2016.04.27.	시책추진 유공공무원 해외연수	스페인 등 3개국	20	79	
2016.04.18.~ 2016.04.29.	2016 공무원 해외배낭여행	스페인, 포르투갈, 프랑스	1	3	
2016.04.18.~ 2016.04.27.	해외 선진지 상하수도 기관방문	독일,이탈리아	8	35	
2016.04.19.~ 2016.04.28.	2016 공무원 해외배낭여행	영국, 프랑스 스위트, 이탈리아	1	3	
2016.04.20.~ 2016.04.30.	2016 공무원 해외배낭여행	미국, 캐나다	1	3	



출장기간	국외출장 목적 및 성과	출장지역	총 출장 인원(명)	국외여비 집행액 (백만원)	비고
2016.04.20.~ 2016.04.30.	2016 공무원 해외배낭여행	미국, 캐나다	1	3	
2016.04.20.~ 2016.04.30.	2016 공무원 해외배낭여행	미국, 캐나다	1	3	
2016.04.21.~ 2016.04.30.	2016 공무원 해외배낭여행	미국	1	3	
2016.04.21.~ 2016.04.30.	2016 공무원 해외배낭여행	미국	1	3	
2016.04.21.~ 2016.04.30.	2016 공무원 해외배낭여행	미국	1	3	
2016.04.26.~ 2016.05.04.	2016년 청렴·반부패 정책 벤치마킹 국외연수	오스트리아, 뉴질랜드	1	4	
2016.04.27.~ 2016.05.05.	2015년 경기도 지방세 체납정리 평가 우수공무원 국외연수	오스트리아, 체코,헝가리	2	8	
2016.04.30.~ 2016.05.09.	2016 공무원 해외배낭여행	영국, 프랑스 스위트, 이탈리아	1	3	
2016.05.02.~ 2016.05.11.	2016 공무원 해외배낭여행	스페인, 포르투갈 프랑스, 모나코	1	3	
2016.05.02.~ 2016.05.11.	2016 공무원 해외배낭여행	스페인, 포르투갈 프랑스, 모나코	1	3	
2016.05.02.~ 2016.05.11.	2016 공무원 해외배낭여행	스페인, 포르투갈 프랑스, 모나코	1	3	
2016.05.02.~ 2016.05.11.	2016 공무원 해외배낭여행	스페인, 포르투갈 프랑스, 모나코	1	3	
2016.05.07.~ 2016.05.16.	2016 공무원 해외배낭여행	영국, 프랑스,스위스 이탈리아,오스트리아,독일	1	3	
2016.05.07.~ 2016.05.15.	2016 공무원 해외배낭여행	영국, 프랑스, 스위스,이탈리아, 독일	1	3	
2016.05.07.~ 2016.05.13.	맞춤형 정비사업 해외선진지 벤치마킹	영국	3	9	
2016.05.09.~ 2016.05.18.	2016 공무원 해외배낭여행	체코, 오스트리아 이탈리아	1	3	
2016.05.09.~ 2016.05.17.	해외 정책추진 우수사례 비교 벤치마킹	프랑스	12	69	
2016.05.10.~ 2016.05.19.	2016 공무원 해외배낭여행	영국, 프랑스 스위스, 이탈리아	1	3	
2016.05.10.~ 2016.05.19.	2016 공무원 해외배낭여행	영국, 프랑스 스위스, 이탈리아	1	3	
2016.05.10.~ 2016.05.19.	2016 공무원 해외배낭여행	영국, 프랑스 스위스, 이탈리아	1	3	
2016.05.11.~ 2016.05.19.	2016 공무원 해외배낭여행	미국, 캐나다	1	3	
2016.05.11.~ 2016.05.20.	2016 공무원 해외배낭여행	영국, 프랑스 스위스, 이탈리아	1	3	
2016.05.11.~ 2016.05.20.	2016 공무원 해외배낭여행	영국, 프랑스 스위스, 이탈리아	1	3	
2016.05.11.~ 2016.05.20.	2016 공무원 해외배낭여행	영국, 프랑스 스위스, 이탈리아	1	3	

출장기간	국외출장 목적 및 성과	출장지역	총 출장 인원(명)	국외여비 집행액 (백만원)	비고
2016.05.11.~ 2016.05.20.	2016 공무원 해외배낭여행	영국, 프랑스 스위스, 이탈리아	1	3	
2016.05.11.~ 2016.05.20.	2016 공무원 해외배낭여행	영국, 프랑스 스위스, 이탈리아	1	3	
2016.05.11.~ 2016.05.20.	2016 공무원 해외배낭여행	영국, 프랑스 스위스, 이탈리아	1	3	
2016.05.11.~ 2016.05.20.	감염병 및 응급의료 대응능력 제고를 위한 선진지 연수	영국,스위스	1	5	
2016.05.16.~ 2016.05.29.	제4회 경기정원박람회 개최를 위한 우수사례 벤치마킹	영국,프랑스,네덜란드,독일	1	5	
2016.5.16.~ 2016.5.21.	2016 중국,동남아 시장개척단 운영	중국,태국	2	4	
2016.05.20.~ 2016.05.29.	2016 공무원 해외배낭여행	스페인, 프랑스 이탈리아	1	3	
2016.05.25.~ 2016.06.03	개발제한구역 글로벌 정책체험 국외훈련	프랑스,영국	1	4	
2016.05.25.~ 2016.06.03.	선진 외국 세금 징수제도 벤치마킹	오스트리아, 체코,헝가리	1	4	
2016.05.27.~ 2016.06.05.	2016 공무원 해외배낭여행	미국	1	3	
2016.05.28.~ 2016.05.31.	선진 정원도시 벤치마킹	일본	3	4	
2016.05.29.~ 2016.06.07.	2016 공무원 해외배낭여행	프랑스, 스위스 이탈리아	1	3	
2016.05.31.~ 2016.06.09.	2016 공무원 해외배낭여행	영국, 프랑스 스위스, 이탈리아	1	3	
2016.05.31.~ 2016.06.09.	2016 공무원 해외배낭여행	영국, 프랑스 스위스, 이탈리아	1	3	
2016.05.31.~ 2016.06.08.	2016 공무원 해외배낭여행	프랑스, 스위스 이탈리아	1	3	
2016.05.31.~ 2016.06.03.	분당구청 모범공무원 해외시찰(1차)	홍콩,마카오	16	19	
2016.06.01.~ 2016.06.10.	2016 공무원 해외배낭여행	호주, 뉴질랜드	1	3	
2016.06.03.~ 2016.06.12.	2016 공무원 해외배낭여행	크로아티아	1	3	
2016.06.03.~ 2016.06.12.	2016 공무원 해외배낭여행	호주, 뉴질랜드	1	3	
2016.06.07.~ 2016.06.10.	수정구청 모범공무원 해외시찰(1차)	대만	18	22	
2016.06.07.~ 2016.06.15.	2016 공무원 해외배낭여행	프랑스, 스위스 이탈리아	1	3	
2016.06.07.~ 2016.06.16.	2016 공무원 해외배낭여행	이탈리아, 스위스 모나코, 프랑스	1	3	
2016.06.07.~ 2016.06.16.	2016 공무원 해외배낭여행	이탈리아, 스위스 모나코, 프랑스	1	3	
2016.06.13.~ 2016.06.17.	분당구청 모범공무원 해외시찰(2차)	대만	18	21	

출장기간	국외출장 목적 및 성과	출장지역	총 출장 인원(명)	국외여비 집행액 (백만원)	비고
2016.06.13.~ 2016.06.18.	장기근속 및 현장근무공무원 업무추진 우수직원 해외연수	대만	12	22	
2016.06.14.~ 2016.06.17.	수정구청 모범공무원 해외시찰(2차)	중국	16	20	
2016.06.14.~ 2016.06.17.	사회복지 유공공무원 해외연수	일본	17	24	
2016.06.14.~ 2016.06.23.	2016 공무원 해외배낭여행	영국, 프랑스 스위스, 이탈리아	1	3	
2016.06.14.~ 2016.06.23.	2016 공무원 해외배낭여행	영국, 프랑스 스위스, 이탈리아	1	3	
2016.06.15.~ 2016.06.20.	제6회 2016. 몽골 병원,뷰티, 헬스케어 제품 박람회 참가	몽골	1	1	
2016.06.15.~ 2016.06.18.	중국 동남지역 글로벌 네트워크 구축 방문	중국,태국	6	8	
2016.06.17.~ 2016.06.26.	2016 공무원 해외배낭여행	프랑스, 이탈리아	1	3	
2016.06.17.~ 2016.06.26.	2016 공무원 해외배낭여행	프랑스, 이탈리아	1	3	
2016.06.17.~ 2016.06.26.	2016 공무원 해외배낭여행	프랑스, 이탈리아	1	3	
2016.06.20.~ 2016.06.24.	민원업무 유공공무원 해외연수	일본	19	25	
2016.06.21.~ 2016.06.24.	지방자치 유공공무원 해외연수	일본	15	21	
2016.06.24.~ 2016.06.26.	2016. 중국 광저우 국제의료관광 박람회 행사참석	중국	1	1	
2016.06.27.~ 2016.07.06.	2016 공무원 해외배낭여행	호주, 뉴질랜드	1	3	
2016.06.27.~ 2016.07.01.	정책개발 및 공약사업 유공공무원 해외연수	중국	14	18	
2016.06.27.~ 2016.07.06.	2016 공무원 해외배낭여행	호주, 뉴질랜드	1	3	
2016.06.28.~ 2016.07.07.	2016 공무원 해외배낭여행	영국, 프랑스 스위스, 이탈리아	1	3	
2016.06.30.~ 2016.07.09.	2016 공무원 해외배낭여행	독일, 오스트리아 스위스, 이탈리아	1	3	
2016.07.04.~ 2016.07.13.	건전 노사관계 구축을 위한 노사합동 국외연수	이탈리아, 스위스	2	8	
2016.07.08.~ 2016.07.17.	2016 공무원 해외배낭여행	영국, 프랑스 스위스, 이탈리아	1	3	
2016.07.09.~ 2016.07.18.	2016 공무원 해외배낭여행	스페인	1	3	
2016.07.10.~ 2016.07.17.	2016 공무원 해외배낭여행	스페인	1	3	
2016.07.10.~ 2016.07.17.	2016 공무원 해외배낭여행	스페인	1	3	
2016.07.11.~ 2016.07.20.	2016 공무원 해외배낭여행	미국	1	3	

출장기간	국외출장 목적 및 성과	출장지역	총 출장 인원(명)	국외여비 집행액 (백만원)	비고
2016.07.11.~ 2016.07.20.	2016 공무원 해외배낭여행	미국	1	3	
2016.07.12.~ 2016.07.21.	2016 공무원 해외배낭여행	영국, 프랑스 스위스, 이탈리아	1	3	
2016.07.12.~ 2016.07.20.	2016 공무원 해외배낭여행	미국	1	3	
2016.07.13.~ 2016.07.22.	2016 공무원 해외배낭여행	미국, 캐나다	1	3	
2016.07.14.~ 2016.07.22.	2016 공무원 해외배낭여행	프랑스, 스위스 이탈리아	1	3	
2016.07.15.~ 2016.07.24.	2016 공무원 해외배낭여행	미국	1	3	
2016.07.17.~ 2016.07.26.	2016 공무원 해외배낭여행	러시아, 덴마크, 스웨덴, 노르웨이, 핀란드, 에스토니아	1	3	
2016.07.17.~ 2016.07.26.	2016 공무원 해외배낭여행	핀란드, 노르웨이, 스웨덴, 덴마크 러시아, 에스토니아	1	3	
2016.07.17.~ 2016.07.26.	2016 공무원 해외배낭여행	러시아, 덴마크, 스웨덴, 노르웨이 핀란드, 에스토니아	1	3	
2016.07.17.~ 2016.07.26.	2016 공무원 해외배낭여행	러시아, 덴마크, 스웨덴, 노르웨이 핀란드, 에스토니아	1	3	
2016.07.18.~ 2016.07.27.	2016 공무원 해외배낭여행	뉴질랜드	1	3	
2016.07.21.~ 2016.07.30.	2016 공무원 해외배낭여행	영국, 프랑스 스위스, 이탈리아	1	3	
2016.07.26.~ 2016.08.04.	2016 공무원 해외배낭여행	핀란드, 노르웨이, 스웨덴 러시아, 에스토니아, 덴마크	1	3	
2016.07.26.~ 2016.08.04.	2016 공무원 해외배낭여행	영국, 프랑스 스위스, 이탈리아	1	3	
2016.07.29.~ 2016.08.07.	2016 공무원 해외배낭여행	미국, 캐나다	1	3	
2016.08.01.~ 2016.08.07.	호주지역 글로벌 네트워크구축	호주	13	48	단체장
2016.08.04.~ 2016.08.11.	2016 공무원 해외배낭여행	프랑스, 스위스 이탈리아, 독일	1	3	
2016.08.05.~ 2016.08.12.	2016 공무원 해외배낭여행	프랑스, 스위스 이탈리아	1	3	
2016.08.05.~ 2016.08.14.	2016 공무원 해외배낭여행	노르웨이, 스페인	1	3	
2016.08.05.~ 2016.08.13.	2016 공무원 해외배낭여행	이탈리아	1	3	
2016.08.08.~ 2016.08.17.	2016 공무원 해외배낭여행	러시아, 핀란드, 스웨덴, 노르웨이, 덴마크, 에스토니아	1	3	
2016.08.08.~ 2016.08.17.	2016 공무원 해외배낭여행	러시아, 핀란드, 스웨덴, 노르웨이, 덴마크, 에스토니아	1	3	
2016.08.10.~ 2016.08.19.	2016 공무원 해외배낭여행	영국, 프랑스 네델란드	1	3	
2016.08.10.~ 2016.08.19.	2016 공무원 해외배낭여행	영국, 프랑스 스위스, 이탈리아	1	3	
2016.08.12.~ 2016.08.21.	2016 공무원 해외배낭여행	이탈리아 스위스, 프랑스	1	3	

출장기간	국외출장 목적 및 성과	출장지역	총 출장 인원(명)	국외여비 집행액 (백만원)	비고
2016.08.12.~ 2016.08.21.	2016 공무원 해외배낭여행	이탈리아 스위스, 프랑스	1	3	
2016.08.13.~ 2016.08.21.	2016 공무원 해외배낭여행	영국, 프랑스 스위스, 이탈리아	1	3	
2016.08.23.~ 2016.09.02.	2016. 경기도 지역축제 활성화 워크숍 참석	영국,스페인	1	4	
2016.08.27.~ 2016.09.05.	2016 공무원 해외배낭여행	크로아티아	1	3	
2016.08.29.~ 2016.09.07.	2016 공무원 해외배낭여행	영국, 프랑스, 스위스 이탈리아, 독일	1	3	
2016.08.29.~ 2016.09.02.	제2회 아시아-태평양 전자정부 포럼 참석	태국	2	2	
2016.09.04.~ 2016.09.13.	2016 공무원 해외배낭여행	스페인, 이탈리아 프랑스	1	3	
2016.09.06.~ 2016.09.15.	2016 공무원 해외배낭여행	영국, 프랑스 스위스, 이탈리아	1	3	
2016.09.07.~ 2016.09.16.	2016 공무원 해외배낭여행	스페인	1	3	
2016.09.09.~ 2016.09.17.	2016 공무원 해외배낭여행	미국	1	3	
2016.09.09.~ 2016.09.18.	2016 공무원 해외배낭여행	영국, 프랑스 스위스, 이탈리아	1	3	
2016.09.10.~ 2016.09.19.	2016 공무원 해외배낭여행	프랑스, 스위스 이탈리아	1	3	
2016.09.14.~ 2016.09.23.	2016 공무원 해외배낭여행	스페인, 포르투갈 모로코	1	3	
2016.09.16.~ 2016.09.25.	2016 공무원 해외배낭여행	러시아, 에스토니아 핀란드, 스웨덴 노르웨이, 덴마크, 프랑스	1	3	
2016.09.16.~ 2016.09.25.	2016 공무원 해외배낭여행	미국	1	3	
2016.09.18.~ 2016.09.27.	2016 공무원 해외배낭여행	호주, 뉴질랜드	1	3	
2016.09.20.~ 2016.09.29.	2016 공무원 해외배낭여행	호주, 뉴질랜드	1	3	
2016.09.20.~ 2016.09.29.	2016 공무원 해외배낭여행	독일, 오스트리아 이탈리아, 스위스,프랑스	1	3	
2016.09.21.~ 2016.09.30.	2016 공무원 해외배낭여행	이탈리아, 스위스 프랑스, 영국	1	3	
2016.09.21.~ 2016.09.30.	2016 공무원 해외배낭여행	체코, 오스트리아,헝가리, 크로아티아,독일	1	3	
2016.09.21.~ 2016.09.29.	일·가정 양립정책 및 복지지원시스템 조사연구	덴마크,독일	1	4	
2016.09.22.~ 2016.09.29.	청소년보호종합대책 우수기관 유공공무원 국외연수	일본,호주	1	2	
2016.09.22.~ 2016.10.01.	2016 공무원 해외배낭여행	이탈리아, 스위스 프랑스	1	3	

출장기간	국외출장 목적 및 성과	출장지역	총 출장 인원(명)	국외여비 집행액 (백만원)	비고
2016.09.22.~ 2016.09.29.	청소년보호종합대책 우수기관 유공공무원 국외연수	일본,호주	1	2	
2016.09.22.~ 2016.10.01.	2016 공무원 해외배낭여행	이탈리아, 스위스 프랑스	1	3	
2016.09.24.~ 2016.09.30.	남부아시아 통상 확대를 위한 인도지역 방문	인도	3	7	
2016.09.26.~ 2016.09.30.	2016.인도 시장개척단 운영	인도	3	7	
2016.09.27.~ 2016.09.30.	중원구청 모범공무원 해외시찰(1차)	홍콩,마카오	16	19	
2016.09.27.~ 2016.09.30.	중원구청 모범공무원 해외시찰(2차)	일본	16	18	
2016.09.27.~ 2016.09.30.	여권행정 역량강화를 위한 국외연수	홍콩,마카오	1	2	
2016.09.28.~ 2016.10.07.	2016 공무원 해외배낭여행	프랑스, 스위스 이탈리아, 영국	1	3	
2016.10.07.~ 2016.10.16.	2016 공무원 해외배낭여행	영국, 프랑스 스위스, 이탈리아	1	3	
2016.10.07.~ 2016.10.16.	2016 공무원 해외배낭여행	미국, 캐나다	1	3	
2016.10.10.~ 2016.10.19.	2016 공무원 해외배낭여행	영국, 프랑스 스위스, 이탈리아	1	1	
2016.10.10.~ 2016.10.19.	2016 공무원 해외배낭여행	독일, 영국, 프랑스 스위스, 이탈리아, 오스트리아	1	1	
2016.10.14.~ 2016.10.23.	2016 공무원 해외배낭여행	호주, 뉴질랜드	1	3	
2016.10.17.~ 2016.10.21.	제13회 청소년 해외체험연수 운영	중국	3	3	
2016.10.18.~ 2016.10.27.	2016 공무원 해외배낭여행	호주, 뉴질랜드	1	3	
2016.10.22.~ 2016.10.30.	해외 주치의제도 벤치마킹	쿠바	2	7	
2016.10.23.~ 2016.10.31.	2016 공무원 해외배낭여행	독일, 오스트리아 크로아티아, 슬로베니아	1	3	
2016.10.25.~ 2016.11.03.	2016 공무원 해외배낭여행	호주, 뉴질랜드	1	3	
2016.10.25.~ 2016.10.28.	겸무 기피부서 유공공무원 해외연수	대만	16	21	
2016.10.30.~ 2016.11.03.	해외전시회 성남관 운영 중국지역 방문	중국, 홍콩, 광저우	2	3	
2016.11.02.~ 2016.11.08.	대만국제관광박람회 참가	대만	3	6	
2016.11.02.~ 2016.11.11.	2016 공무원 해외배낭여행	영국, 프랑스 스위스, 이탈리아	1	3	
2016.11.02.~ 2016.11.11.	2016 공무원 해외배낭여행	미국, 캐나다	1	3	
2016.11.06.~ 2016.11.15.	2016 공무원 해외배낭여행	영국, 프랑스, 스위스, 이탈리아 오스트리아, 독일	1	3	

출장기간	국외출장 목적 및 성과	출장지역	총 출장 인원(명)	국외여비 집행액 (백만원)	비고
2016.11.13.~ 2016.11.19.	제6회 스마트시티 엑스포 세계대회 참가	스페인	8	30	
2016.11.14.~ 2016.11.23.	2016 공무원 해외배낭여행	영국, 프랑스	1	3	
2016.11.26.~ 2016.12.05.	2016 공무원 해외배낭여행	스페인	1	3	
2016.12.14.~ 2016.12.18.	제6회 지방행정의 달인 국외정책연수	프랑스,스페인	1	5	
2016.12.02.~ 2016.12.09.	문화유산관리 역량강화 해외정책연수	헝가리,크로아티아, 몬테네그로	1	3	
2016.12.11.~ 2016.12.18.	2016. 호주 시장개척단 운영 및 교류	호주	3	9	
2016.12.14.~ 2016.12.18.	고령친화산업 육성 발전을 위한 일본 벤치마킹	일본	4	8	

▶ 대상회계 : 일반회계, 특별회계 (202-03 국외업무여비, 202-04 국제화여비)

## 5-6. 지방의회경비 집행현황

☐ 우리 성남시의 2016년도 지방의회경비의 집행현황은 다음과 같습니다.

(단위 : 백만원, 명, %)

세출결산액 (A)	의회경비 집행액 (B)	의회경비 비율 (B/A)	지방의원 정수 (C)	1인당 의회경비 (B/C)(천원)
1,729,945	2,079	0.12%	34	61,154

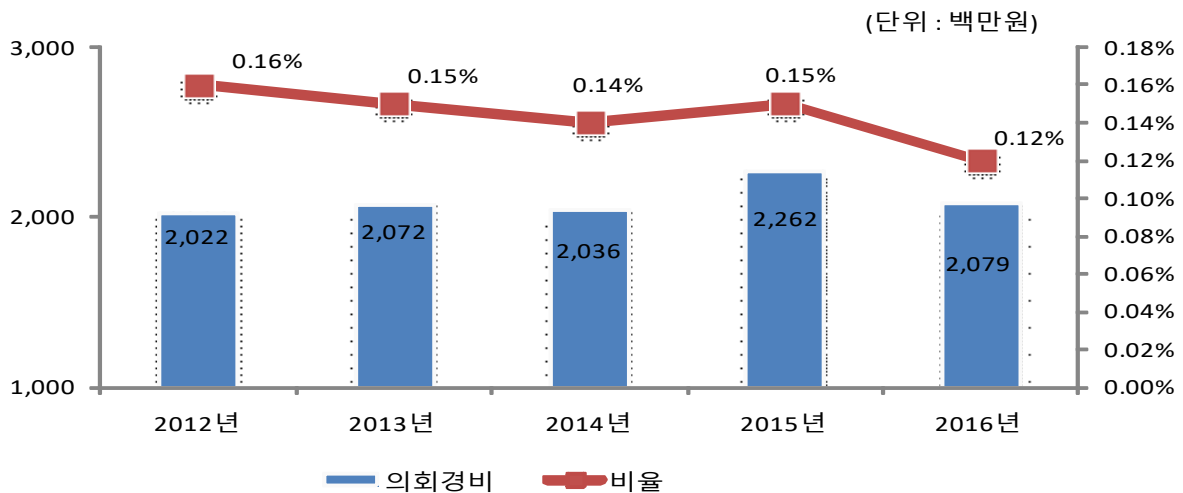
- ▶ 대상 회계 및 집행액 : 일반회계, '16년 결산결과 의회비(205-01~09) 집행액
- ▶ 의회운영비는 의정활동비 (205-01), 월정수당 (205-02), 국내여비 (205-03), 의정운영공통경비 (205-05), 기관운영업무추진비 (205-06), 의장단협의체부담금 (205-07), 의원국민연금부담금 (205-08), 의원국민건강부담금 (205-09)이며 국외여비는 국외여비(205-04)임

### ❖ 의회경비 연도별 현황

(단위 : 백만원, 명, %)

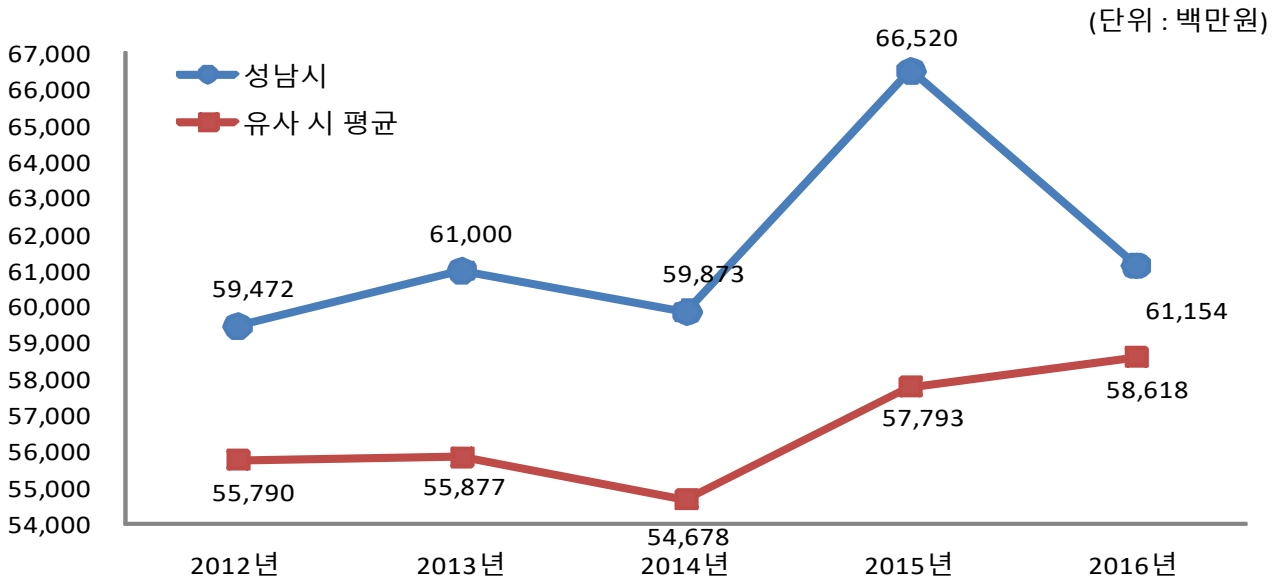
구 분	연도별				
	2012	2013	2014	2015	2016
세출결산액	1,286,374	1,426,367	1,404,203	1,545,332	1,729,945
의회경비	2,022	2,072	2,036	2,262	2,079
의원 정수	34	34	34	34	34
세출대비 의회경비 비율	0.16%	0.15%	0.14%	0.15%	0.12%
지방의원 1인당 의회경비(천원)	59,472	61,000	59,873	66,520	61,154

### 의회경비 연도별 집행액 및 비율 변화





의원 1인당 의회경비 연도별 유사 지방자치단체와 비교



## 5-7. 지방의회 국외여비 집행현황

(단위 : 백만원, 명)

국외여비 집행액 (A)	지방의원 정수(명) (B)	의원 1인당 국외여비 집행액 (A/B)(천원)
94	34	2,751

▶ 의회비 중 국외여비 집행액, 지방의원 정수는 2016.12.31.일 기준

### ❖ 지방의회 국외여비 세부 집행내역

(단위 : 천원, 명)

출장기간	국외출장 목적 및 성과	출장지역	출장의원수 (동행공무원)	국외여비 집행액
	<b>계</b>		<b>30(14)</b>	<b>93,534</b>
2016.01.06.~01.10	경기도 시군의장협의회 국외연수	중국	1(4)	1,000
2016.02.23.~02.26	글로벌네트워크 구축관련 국외연수	중국	3(0)	1,211
2016.03.22.~03.26	2016 모스크바 관광박람회 참가(성남의료관광)	러시아	1(0)	2,421
2016.04.18.~04.29	2016년 의원 국외연수 (선진 지방자치제도 및 우수 사례 자료 수집)	덴마크 등 5개국	14(8)	64,182
2016.05.07.~05.13	맞춤형 정비계획 수립을 위한 국외연수(도시주거재생)	영국	2(0)	6,293
2017.05.18.~05.21	글로벌네트워크 구축 관련 국외연수	중국	3(2)	3,762
2016.09.27.~10.02	국제관광박람회 참가 (성남의료관광)	카자흐스탄	2(0)	4,646
2016.09.24.~09.30	인도시장 통상확대 등을 위한 국외연수(시장개척단)	인도	1(0)	2,797
2016.10.22.~10.30	시민 건강주치의 시행관련 해외 벤치마킹	쿠바	1(0)	3,750
2016.10.30.~11.03	해외전시회 성남관 운영 중국지역 방문	중국	2(0)	3,472

## 5-8. 맞춤형복지비 현황

- 맞춤형복지비란 지방공무원법 제77조의 규정에 따라 시장(도지사, 군수, 구청장)이 공무원의 근무능률을 높이기 위하여 실시하는 공무원에 대한 복지제도의 시행 경비로서, 2016년 우리 성남시의 공무원 복지비 집행현황은 다음과 같습니다.

(단위 : 백만원, %)

대상인원 (A)	세출결산액 (B)	맞춤형 복지비 (C)	비율 (C/B)	1인당 평균배정액 (C/A)(천원)
4,240	1,729,945	5,070	0.29	1,196

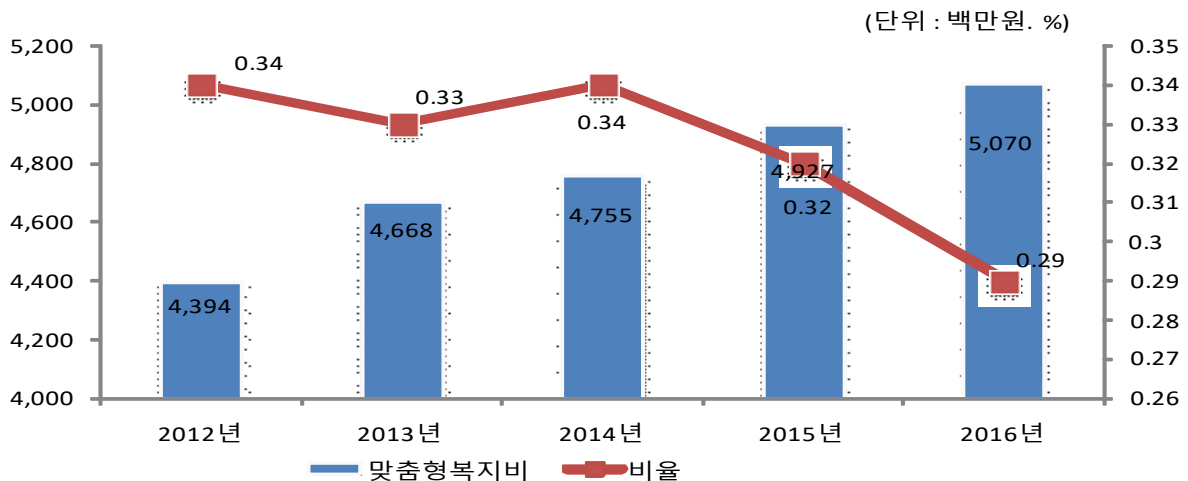
- ▶ 대상회계 : 일반회계
- ▶ 세출결산액 : '16년 세입·세출 결산 결과 세출결산 총괄편 내용의 지출액
- ▶ 맞춤형복지비 : '16년 결산결과 일반운영비-맞춤형복지제도 시행경비(201-04) 해당하는 지출액

### ❖ 맞춤형복지비 연도별 현황

(단위 : 백만원, %)

구 분	연 도 별				
	2012	2013	2014	2015	2016
대상인원 (A)	3,311	3,695	3,778	4,088	4,240
세출결산액 (B)	1,286,374	1,426,367	1,404,203	1,545,332	1,729,945
맞춤형 복지비 (C)	4,394	4,668	4,755	4,927	5,070
비율(C/B)	0.34	0.33	0.34	0.32	0.29
1인당 평균배정액 (C/A)(천원)	1,327	1,263	1,259	1,205	1,196

### 맞춤형복지비 연도별 비교



## 5-9. 연말지출 비율

- 우리 성남시에서 2016년 11월~12월 중에 지출(원인행위)한 연말지출 내역은 다음과 같습니다.

(단위 : 백만원, %)

구 분	세출결산액 (A)	연말 (11~12월) 지출원인행위액 (B)	비율 (B/A)
계	104,705	16,297	15.56%
시설비 (401-01)	100,091	14,469	14.46%
감리비 (401-02)	4,461	1,807	40.51%
시설부대비 (401-03)	153	21	13.72%
행사관련시설비 (401-04)	0	0	0

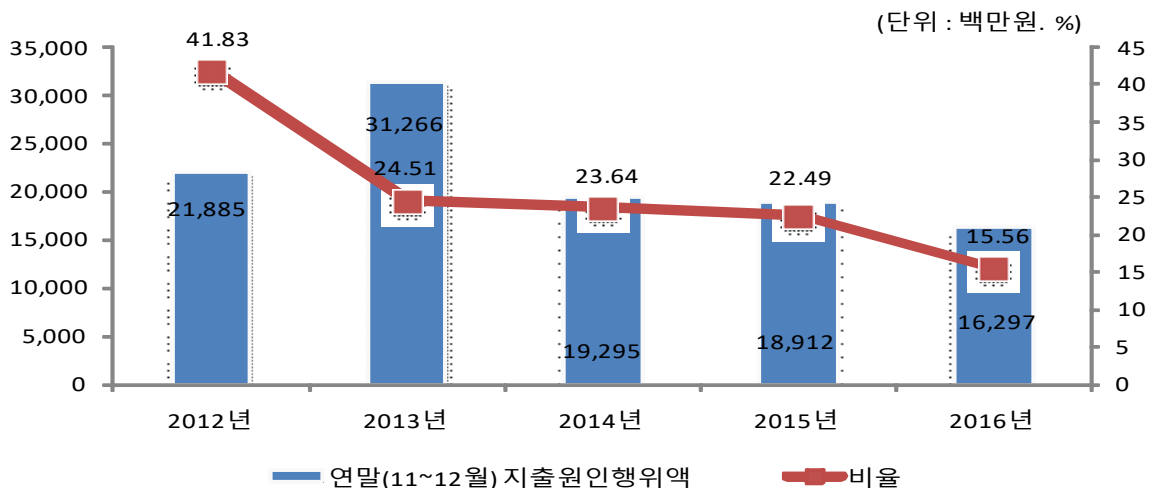
- ▶ 대상회계 : 일반회계, 본청분만 해당(직속기관, 사업소 등은 제외)
- ▶ 세출결산액은 목별(시설비, 감리비, 시설부대비, 행사관련시설비) 지출액

### ❖ 연말지출비율 연도별 현황

(단위 : 백만원, %)

구 분	연도별				
	2012	2013	2014	2015	2016
세출결산액 (A)	52,317	127,575	81,613	87,929	104,705
연말 (11~12월) 지출원인행위액 (B)	21,885	31,266	19,295	18,912	16,297
비율(B/A)	41.83	24.51	23.64	22.49	15.56

### 연말지출비율 연도별 변화



## 5-10. 금고 협력사업비 운영 현황

- 금고 협력사업비는 자치단체와 금고은행간 약정에 따라 금고지정에 대한 반대급부로 금고은행에서 자치단체에 용도 지정 없이 출연하는 현금으로, 그 성격은 일반재원(기타수입, 223-09)에 해당합니다.

우리 성남시의 2016회계연도 금고 협력사업비 운영 현황은 다음과 같습니다.

### ❖ 협력사업비의 2016년도 세입예산 편성내역

(단위 : 백만원)

구분	금고은행	약정기간	약정기간 총액	예산 편성액	실제 출연액	세입 처리액
시금고	NH농협은행	'13.01.01~ '16.12.31.	4,600	1,216 (당초)	1,234	1,234 ('16.02월)

- ▶ 제1금고 : 일반회계 또는 일반회계를 포함한 특별회계, 기금 등을 소관하는 금고은행
- ▶ 제2금고 등 : 일반회계를 제외한 특별회계, 기금 등을 소관하는 금고은행
- ▶ '15.1.1부터 약정기간이 시작되는 경우 지방재정법 개정('14.5.28)에 따라 금고의 수는 2개를 초과할 수 없음

### ❖ 협력사업비의 2016년도 세출예산 편성 · 집행내역

(단위 : 백만원)

추진 부서	사업명	예산 편성				집행액	집행잔액 (불용액 등)	비고
		분야	부문	통계목	금액			
	계				300	300	0	
자치행정과	성남시 장학회 지	일반공공 행정	일반행정	출연금	300	300	0	

※ 성남시 출연기관 금고 협력사업비 총 10억 출연 - 재단통합예산으로 편성하여 일부기관 집행내역 미작성

(장학회 3억원, 성남문화재단 2억원, 상권활성화재단 2억원, 산업진흥재단 2억원, 청소년재단 1억원)

※ 성남시 제휴카드 기금 수입금 234백만원 : 시 세입 처리

## 6 지방세 / 세외수입

### 6-1. 지방세 징수실적

- 지방세 징수실적은 지방세법에 따라 지방자치단체가 주민들로부터 지방세를 징수한 실적을 말합니다. 지방세는 지방자치단체 자체세입의 근간을 이루는 재원으로, 지방세 징수액이 늘어날수록 재정운영 자립능력은 우수하게 됩니다. 2016년도(결산 기준) 우리 성남시의 지방세 징수액은 874,593백만원입니다.

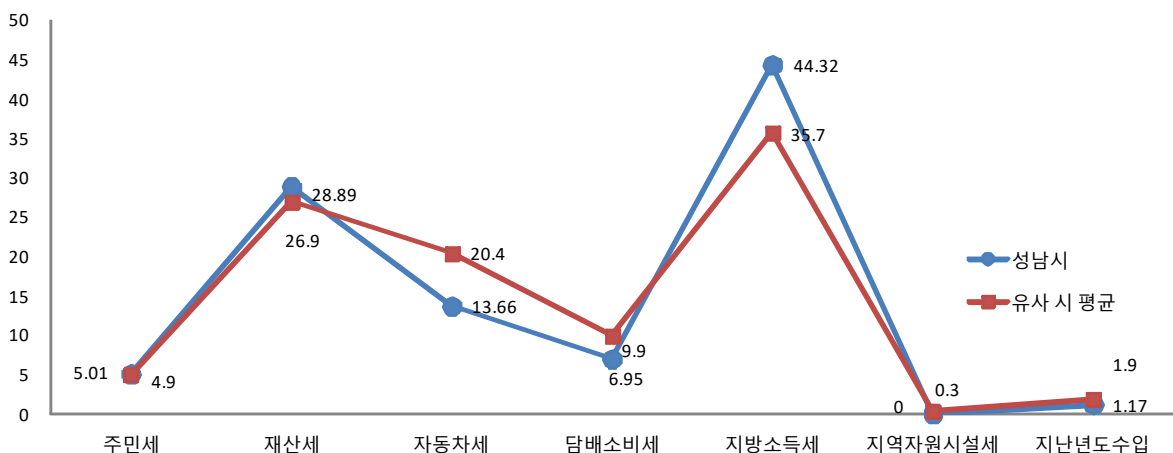
(단위 : 백만원, %)

구 분	연도별 지방세 징수액			2016년 징수액		최근 평균 증가율(%)
	2013	2014	2015	2016	비중(%)	
합 계	650,605	714,061	794,431	874,593	100	10.36
취득세	0	0	0	0	0	0
등록면허세	0	0	0	0	0	0
레저세	0	0	0	0	0	0
담배소비세	46,416	48,529	49,493	60,770	6.95	9.4
지방소비세	0	0	0	0	0	0
주민세	5,361	32,725	38,019	43,845	5.01	101.48
지방소득세	263,895	284,497	349,382	387,633	44.32	13.67
재산세	212,107	227,198	238,336	252,646	28.89	6
자동차세	114,181	112,770	114,842	119,475	13.66	1.52
지역자원시설세	0	0	0	0	0	0
지방교육세	0	0	0	0	0	0
지난년도수입	8,644	8,341	4,359	10,224	1.17	5.76

▶ 최근 평균증가율(최근 3년의 연평균 증가율) = (최종연도(ex:2016) 금액 / 최초연도(ex:2013) 금액) ^ (1/3) - 1

#### 유사 지방자치단체와 지방세징수액 세목별 비중 비교

(단위 : %)



## 6-2. 지방세 지출현황

- 지방세지출현황이란 지방세 감면 등 지방세 특례에 따른 재정지원의 직전 회계연도 실적과 해당 회계연도의 추정 금액에 대한 보고서로, 투명·건전한 지방재정 구현을 위해 지방자치단체의 장이 작성하여 지방의회에 제출합니다.(지방세특례제한법 제5조)

우리 성남시의 2016년도 지방세 지출현황은 다음과 같습니다.

(단위 : 백만원, %)

구 분	연 도 별				
	2012	2013	2014	2015	2016
비과세·감면액 (A)	138,549	142,536	150,766	83,392	159,635
비과세	109,824	112,264	120,671	55,490	129,788
감면	28,724	30,272	30,095	27,903	29,847
지방세 징수액 (B)	643,817	650,605	714,061	794,431	874,593
비과세·감면율 (A/A+B)	17.71	17.97	17.43	9.50	15.44

### ❖ 기능별 현황

(단위 : 백만원, %)

분 야	'15년도(A)		'16년도(B)		증감(C=B-A)	
	금액	구성비	금액	구성비	금액	증감률 (C/A)
총 계	83,392	100.00%	159,635	100.00%	76,243	91.43%
일 반 공 공 행 정	26,007	31.19%	95,248	59.67%	69,241	266.24%
공공질서 및 안전	500	0.60%	544	0.34%	43	8.68%
교 육	9,510	11.40%	9,574	6.00%	65	0.68%
문 화 및 관 광	5,194	6.23%	5,357	3.36%	163	3.14%
환 경 보 호	11	0.01%	83	0.05%	71	626.14%
사 회 복 지	7,572	9.08%	8,455	5.30%	884	11.67%
보 건	3,023	3.62%	3,499	2.19%	477	15.77%
농 립 해 양 수 산	258	0.31%	249	0.16%	△9	△3.56%
산 업 · 중 소 기 업	1,565	1.88%	1,537	0.96%	△29	△1.83%
수 송 및 교 통	53	0.06%	64	0.04%	11	21.04%
국 토 및 지 역 개 발	1,726	2.07%	2,162	1.36%	436	25.28%
과 학 기 술	0	0.00%	0	0.00%	0	0.00%
국 가	26,662	31.97%	31,563	19.77%	4,901	18.38%
외 국	0	0.00%	0	0.00%	0	0.00%
기 타	1,312	1.57%	1,300	0.81%	△12	△0.88%

❖ 세목별 비과세·감면 현황('16년도 결산기준)

(단위 : 백만원)

구 분	합 계	지방세법	지방세특례 제한법	감면조례	조세특례 제한법	기타
<b>합 계</b>	<b>159,635</b>	<b>129,787</b>	<b>29,792</b>	<b>52</b>	<b>4</b>	
보 통 세	소 계	159,635	129,787	29,792	52	4
	취득세					
	등록면허세					
	레저세					
	지방소비세					
	주민세	203	75	125	3	
	재산세	156,523	129,314	27,170	35	4
	자동차세	2,909	398	2,497	14	
	지방소득세					
	담배소비세					
목 적 세	소 계					
	도시계획세					
	지역자원시설세					
	지방교육세					

▶ 취득세, 등록면허세 (면허세포함), 지역자원시설세 (지역개발세, 공동시설세포함), 자동차세 (주행세포함)



### 6-3. 지방세 및 세외수입 체납현황

☐ 우리 성남시의 지방세 및 세외수입의 체납현황은 다음과 같습니다.

(단위 : 백만원)

구 분	2015연말 체납누계액(A)	2016연말 체납누계액(B)	증감액(B-A)
합 계	156,778	139,778	-17,000
지방세	75,091	66,542	-8,549
세외수입	81,687	73,236	-8,451

▶ 대상회계 : 일반회계

- ☞ 지방세는 지방소득세, 자동차세가 많은 비중을 차지하고 있으며, 세외수입은 주정차 위반 과태료 및 부담금 등이 주요 체납요인에 해당됨
- 전국최초로 지방세 및 세외수입 체납액 징수 일원화, 시스템 통합, 시민으로 구성된 소액체납 실태조사반 운영을 통한 현장 중심의 체납기초자료 확보 및 관리를 통해 체납액 징수 실적 증가

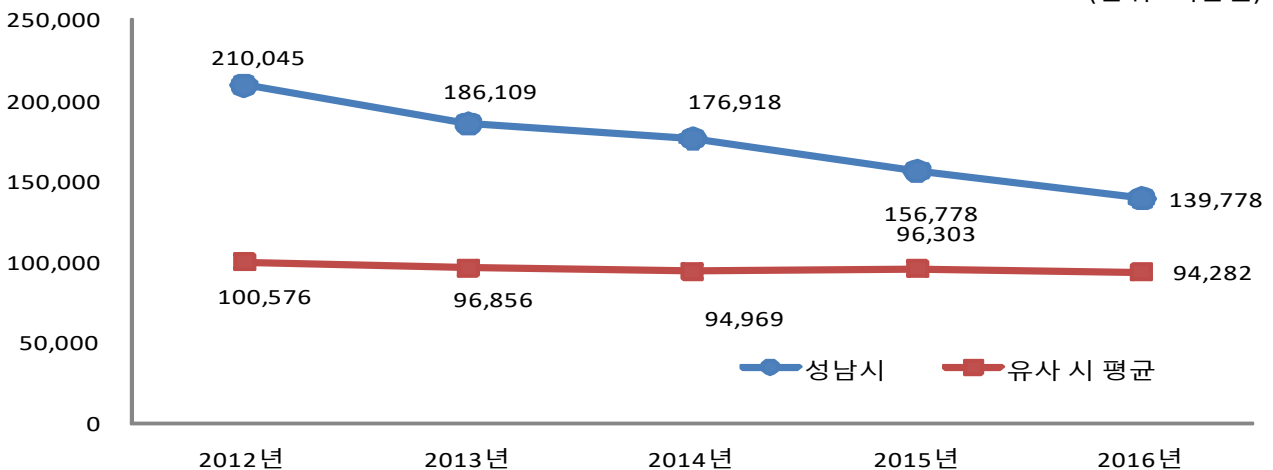
❖ 체납액 연도별 현황

(단위 : 백만원)

구 분	연 도 별				
	2012	2013	2014	2015	2016
합 계	210,045	186,109	176,918	156,778	139,778
지방세	115,130	99,842	91,674	75,091	66,542
세외수입	94,915	86,267	85,244	81,687	73,236

체납액 유사 지방자치단체와 비교

(단위 : 백만원)



## 7 복지 / 민간지원

### 7-1. 사회복지비

☐ 다음은 우리 성남시가 2016년도 사회복지분야에 지출한 내역입니다.

(단위 : 백만원, %)

구분	합계	기초생활 보장 (081)	취약계층 지원 (082)	보육·가족 및 여성 (084)	노인· 청소년 (085)	노동 (086)	보훈 (087)	주택 (088)	사회 복지 일반 (089)
합계	634,655	101,418	58,555	232,204	220,636	10,945	6,500	0	4,396
국비	273,254	68,027	20,489	91,019	92,119	1,533	0	0	67
시·도비	90,159	8,107	3,009	65,277	12,836	412	269	0	249
시·군·구비	271,242	25,284	35,057	75,908	115,681	9,000	6,231	0	4,080

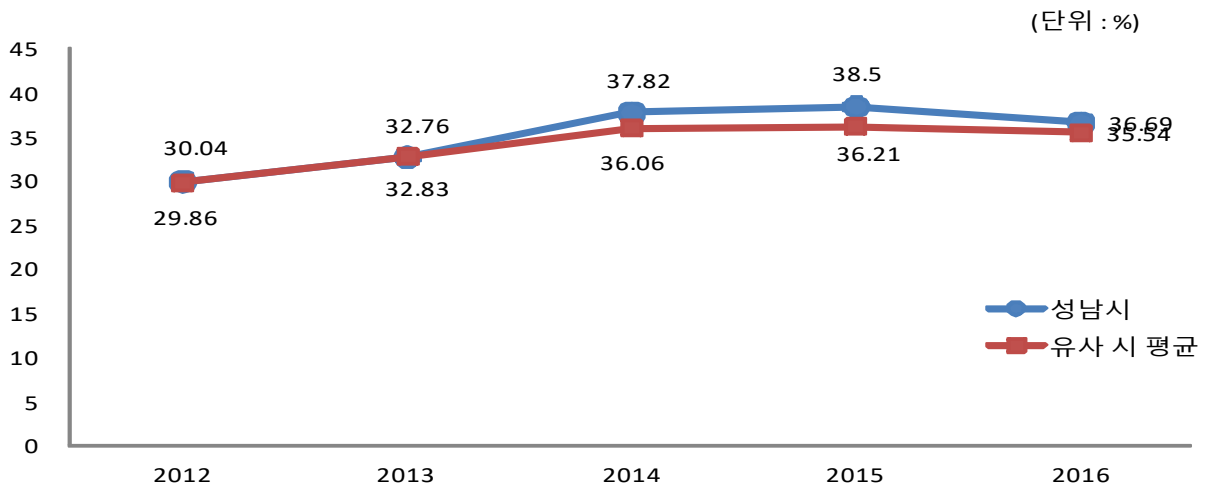
▶ 대상회계 : 일반회계, '16년 결산결과 사회복지 분야·부문별 집행액

❖ 사회복지비 연도별 현황

(단위 : 백만원, 명, %)

구분	연도별				
	2012	2013	2014	2015	2016
세출결산액(A)	1,286,374	1,426,367	1,404,203	1,545,332	1,729,945
사회복지분야(B)	386,393	467,277	531,139	594,960	634,655
사회복지분야비율(B/A)	30.04	32.76	37.82	38.5	36.69
인구수(C)	978,615	979,534	974,608	971,424	974,580
주민1인당사회복지비(B/C) (천원)	395	477	545	612	651

#### 유사 지방자치단체와 사회복지비 비율 비교



## 7-2. 지방보조금 교부 현황

- 지방보조금이란 지방자치단체가 민간 등이 자율적으로 수행하는 사업에 대해 개인 또는 단체 등에 지원하거나, 시도가 정책상 또는 재정사정상 특히 필요하다고 인정할 때, 시군구, 교육기관 등에 지원하는 경비를 의미합니다.

우리 성남시의 민간에게 지원되는 지방보조금 교부현황은 다음과 같습니다.

(단위 : 백만원, %)

구 분	세출결산액 (A)	교부액(B)	비율 (B/A)	비 고
계	1,729,945	90,354	5.22	
민간경상보조 (307-02)		10,973	0.63	
민간단체운영비보조(307-03)		4,401	0.25	
민간행사보조 (307-04)		4,689	0.27	
사회복지시설보조(307-10)		25,913	1.50	
사회복지사업보조(307-11)		30,468	1.76	
민간자본보조 (402-01)		13,911	0.80	

- ▶ 대상회계 : 일반회계, 교부액 : '16년 결산결과 과목별 총 지출액
- ▶ 공공단체보조(자치단체 자본경상보조, 예비군육성지원 자본경상보조, 교육기관에 대한 보조)는 제외

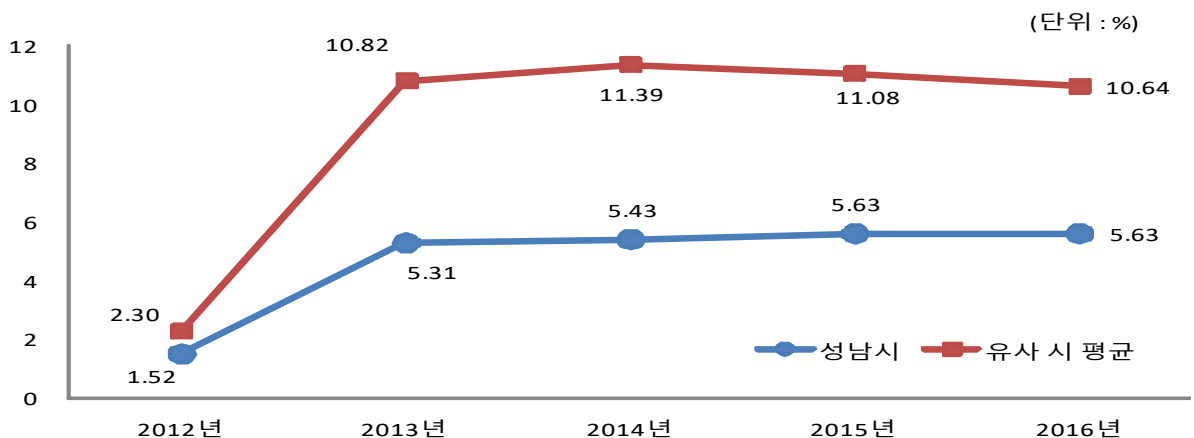
### ◆ 2016년도 지방보조금(민간경상보조·민간행사보조) 집행내역 : 별지작성

#### ❖ 지방보조금 교부 연도별 현황

(단위 : 백만원, %)

구 분	연 도 별				
	2012	2013	2014	2015	2016
세출결산액	1,286,374	1,426,367	1,404,203	1,545,332	1,729,945
지방보조금(민간)	19,548	75,714	76,292	86,958	90,354
비율	1.52	5.31	5.43	5.63	5.22

지방보조금 비율 유사 지방자치단체와 비교



### 7-3. 지방보조사업 성과평가 결과

▣ 지방자치단체의 장은 지방보조사업에 대하여 매년 성과평가를 실시하고 특별한 사유가 없으면 그 평가결과를 예산편성에 반영하여야 합니다.

◆ 우리 성남시의 지방보조사업 성과평가 결과 : 별지작성

### 7-4. 지방보조금으로 취득한 중요재산의 변동현황

▣ 지방보조사업자는 지방보조금으로 취득한 중요재산에 대해서는 장부를 갖추어 지방자치단체장이 정하는 바에 따라 현재액과 수량의 증감을 기록하고, 해당 지방보조사업 관련 서류를 첨부하여 반기별로 지방자치단체장에게 보고하여야 합니다.

우리 성남시의 지방보조금으로 취득한 중요재산의 변동현황은 해당사항 없습니다

(단위 : 백만원)

사업명	보조사업자	취득재산명	규격 및 모델명	취득연도	단가	수량	취득가액	설치(시설)주소	변동내역
			해	당	없	음			

- ▶ 중요재산 : ①부동산과 그 종물, ②선박, 부표, 부잔교 및 부선거와 그 종물, ③항공기, ④그 밖에 지방자치단체의 장이 지방보조금의 교부 목적을 달성하기 위하여 특별히 필요하다고 인정한 재산

### 7-5. 지방보조금 교부결정 취소 등 중요 처분내용

▣ 지방보조사업자는 법령, 교부결정의 내용 또는 지방자치단체장의 처분에 따라 선량한 관리자의 주의로 성실히 지방보조사업을 수행하여야 하며, 해당 지방보조금의 다른 용도에 사용금지 등의 의무를 부담하게 되는데 이를 위반할 경우 지방자치단체에서 교부결정 취소 등의 처분을 하게 됩니다.

우리 성남시의 지방보조금 교부결정 취소 등 중요 처분내용은 해당사항이 없습니다.

(단위 : 백만원)

사업명	보조사업자	교부금액	위반내용	처분일자	처분내용(환수액)
			“해 당 사 항 없 음”		

## 7-6. 행사·축제경비

☐ 다음은 우리 성남시가 2016년 한 해 동안 시에서 주관하여 개최한 행사와 축제의 운영비, 실비보상금 등을 지출한 내역입니다.

(단위 : 백만원, %)

세출결산액 (A)	행사·축제경비 (B)	비율 (B/A)	비 고
1,729,945	2,944	0.17	

- ▶ 대상회계 : 일반회계, '16년 결산결과 과목별 총 지출액
- ▶ 대상과목 : 행사운영비 (201-03), 행사실비보상금 (301-09), 행사관련시설비 (401-04)

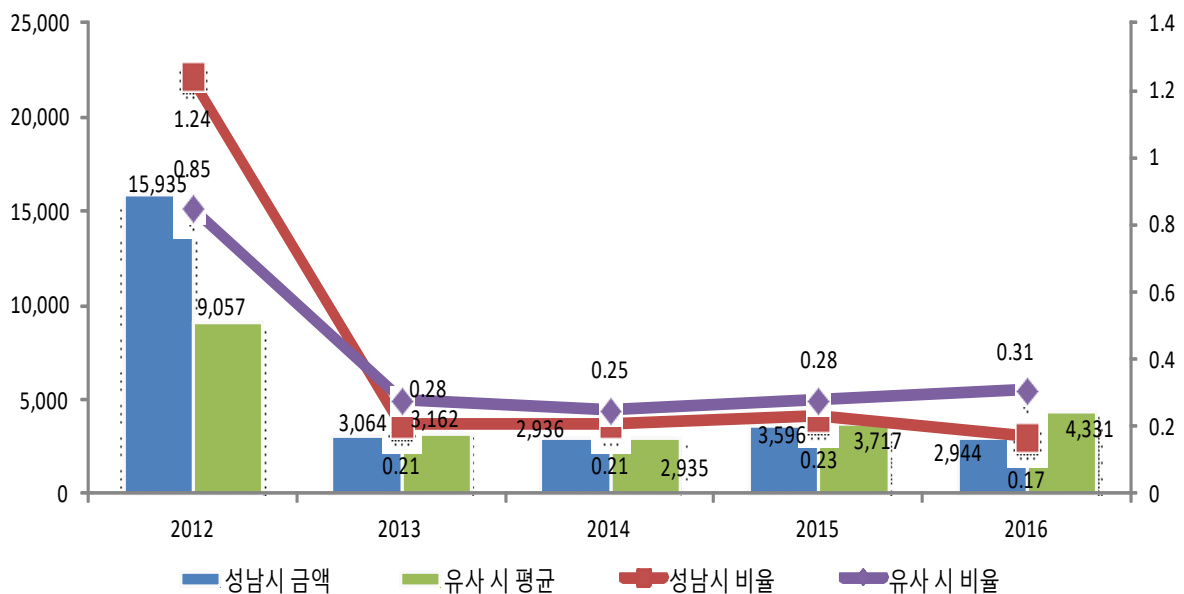
### ❖ 행사·축제경비 연도별 현황

(단위 : 백만원, %)

구 분	연도별				
	2012	2013	2014	2015	2016
세출결산액	1,286,374	1,426,367	1,404,203	1,545,332	1,729,945
행사·축제경비	15,935	3,064	2,936	3,596	2,944
비율	1.24%	0.21%	0.21%	0.23%	0.17%

### 행사·축제경비 비율 유사 지방자치단체와 비교

(단위 : 백만원, %)



## 8 공유재산 및 물품 / 지방 공공기관

### 8-1. 공유재산 및 물품

공유재산이란 지방자치단체가 갖고 있는 토지, 건물 등의 재산으로서, 다음은 우리 성남시가 보유하고 있는 공유재산이 현재 어느 정도이며 2015년에 비해 어떻게 변화되었는지를 요약한 표입니다.

(단위 : 백만원)

구 분	'15년도 현재액		증 가		감 소		'16년도 현재액		비고
	수량	금액	수량	금액	수량	금액	수량	금액	
합 계	55,612	18,458,385	453	168,789	417	90,961	55,648	18,536,213	
토 지	13,776	11,451,667	181	106,717	94	84,794	13,863	11,473,590	
건 물	902	1,549,327	16	59,860	1	453	917	1,608,734	
입목죽	11,191	6,837					11,191	6,837	
공작물	29,300	5,418,691	235	585	289	791	29,246	5,418,485	
기계기구	80	7,714					80	7,714	
지적재산권	88	5,707					88	5,707	
유가증권	4	41			4	41			
용익물권	114	16,289	7	1,398	19	4,827	102	12,860	
회원권	157	2,112	14	229	10	55	161	2,286	

▶ '16년 결산결과 공유재산 증감 및 현재액보고서의 종류별 현황

공유재산 증감 요인은 도로 편입 및 밀리언 공원 조성을 위한 토지매입, 신촌동 주민센터 건립 등으로 증가하였고, 보존 부적합 소규모 토지 매각 등으로 감소하였음

☐ 다음은 우리 시가 보유하고 있는 물품이 현재 어느 정도이며 2015년에 비해 어떻게 변화되었는지를 요약한 표입니다.

(단위 : 개, 백만원)

구 분	'15년도 현재액		증 가		감 소		'16년도 현재액		비고
	수량	금액	수량	금액	수량	금액	수량	금액	
계	2,967	23,079	232	2,857	87	1,406	3,112	24,530	
구 매	955	11,889	203	2,406	26	791	1,132	13,504	
관리전환	2,075	11,332	26	447	20	470	2,081	11,309	
양 여	▽12	▽15	-	-	13	17	▽25	▽32	
기 타	▽51	▽127	3	4	28	128	▽76	▽251	

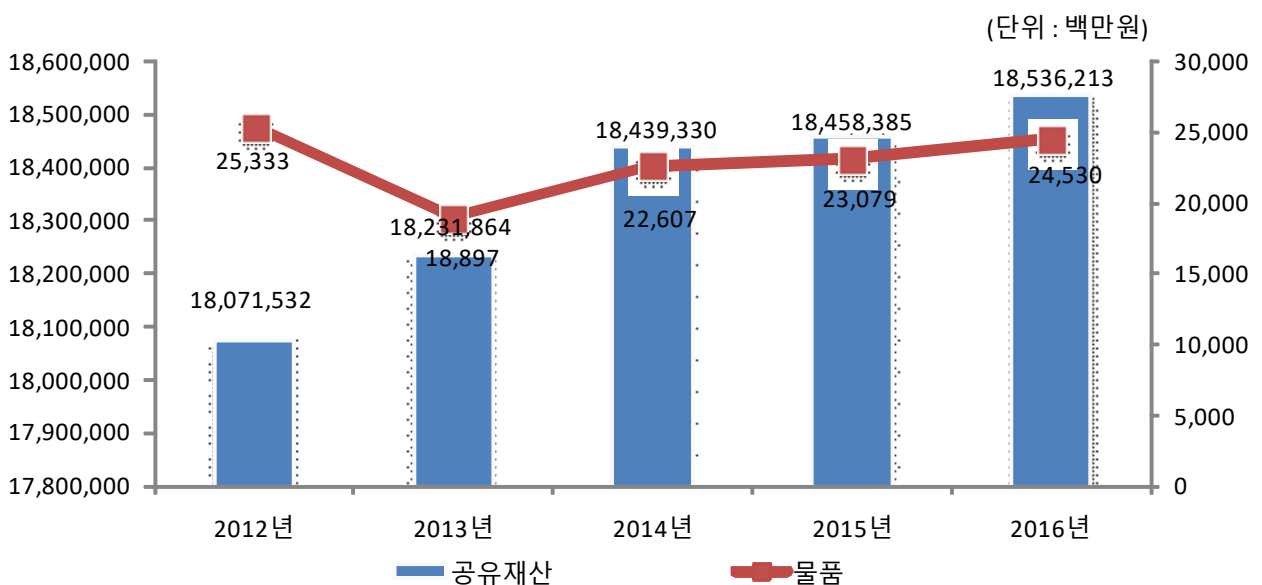
▶ '16년 결산결과 물품 증감 및 현재액보고서의 증감사유별 내역

❖ 연도별 공유재산 및 물품의 현황

(단위 : 백만원)

구 분	2012	2013	2014	2015	2016
공유재산	18,071,532	18,231,864	18,439,330	18,458,385	18,536,213
물 품	25,333	18,897	22,607	23,079	24,530

공유재산 및 물품의 연도별 변화



## 8-2. 출자·출연금 집행현황

출자금이란 공사·공단 등에 투자하여 지분을 보유하고 있는 재원을 말하고, 출연금이란 법령 또는 조례에 의해 공공법인에 지원하는 경비로서 되돌려 받을 수 없는 재원을 말합니다. 다음은 우리 성남시의 2016년도 출자·출연금 집행현황입니다.

(단위 : 백만원, %)

구분	세출결산액 (A)	출자금		출연금		비고
		금액(B)	비율(B/A)	금액(C)	비율(C/A)	
합계	2,273,390	0	0	107,540	4.73	
일반회계	1,729,945	0	0	107,540	6.22	
특별회계	248,507	0	0	0	0	
기금	294,938	0	0	0	0	

▶ '16회계연도 결산결과 출자금(502), 출연금(306) 집행총액

### ❖ '16년도 출자·출연금 세부내역

(단위 : 백만원)

구분	금액	기관단체명	근거(법조례등)	적요
출연금	107,540			
	300	(재)성남시장학회	성남장학재단 설립에 관한 조례	성남시장학회 장학기금 출연
	19,326	성남문화재단	성남시 문화재단 설립 및 운영에 관한 조례	성남문화재단 출연금 교부
	898	성남문화재단 (공원)	성남시 문화재단 설립 및 운영에 관한 조례	성남문화재단(아외공연장운영) 출연금
	50	성남문화재단 (공원)	성남시 문화재단 설립 및 운영에 관한 조례	사랑방문화공간 리모델링사업 출연금
	200	성남문화재단	성남시 문화재단 설립 및 운영에 관한 조례	2016년 문화마을 조성사업 출연금
	2,201	재단법인 성남시 상권활성화재단	성남시 상권활성화재단 설립 및 운영조례	성남시 상권활성화재단 출연금
	18,205	성남시청소년재단	성남시 청소년육성 재단 설립 및 운영 조례	성남시 청소년재단 출연금
	15,652	성남산업진흥재단	성남산업진흥재단 설립 운영 조례	성남산업진흥재단 출연금
	700	경기신용보증재단	경기도 신용보증재단 설립 및 기금운용 조례	2016년도 성남시 소상공인특례보증 출연금
	198	경기도지사	경기도 중소기업육성기금 설치 및 운영 조례	2016년 경기도 중소기업육성기금 출연금
	900	경기신용보증재단	경기도 신용보증재단 설립 및 기금운용 조례	2016년 성남시 중소기업특례보증 출연금
	10	경기도지사	경기도 농업발전기금 설치 및 운영 조례	2016년 경기도 농업발전기금 출연금
	107	한국지방세연구원	지방세 기본법	한국지방세연구원 지방세발전기금 출연금
48,793	성남시의료원	성남시 의료원 설립 및 운영에 관한 조례	2016년 성남시의료원 출연금	



❖ 연도별 증감현황

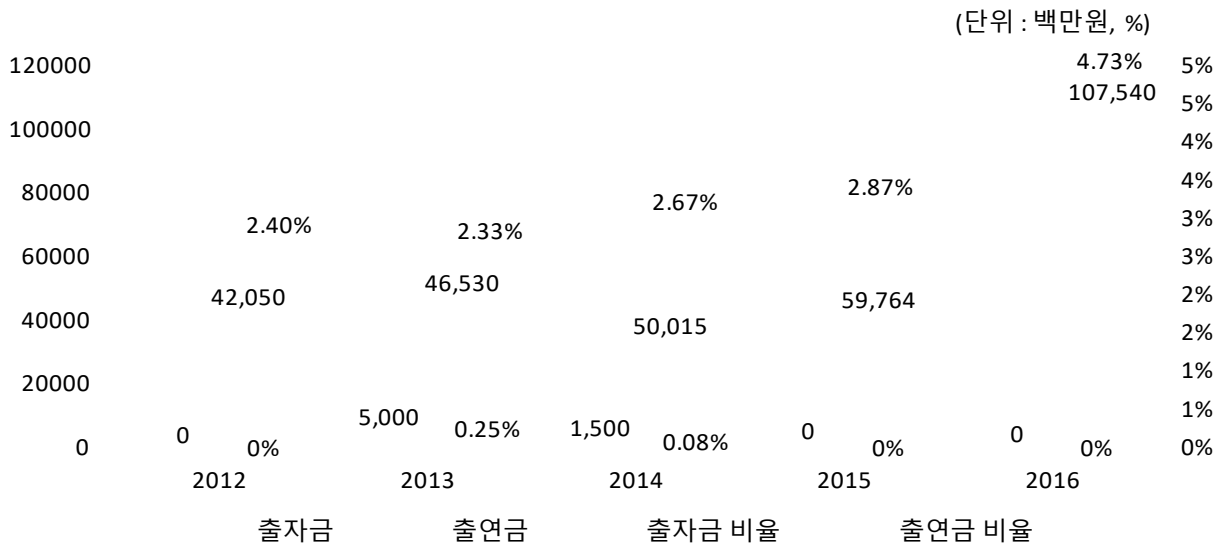
(단위 : 백만원, %)

구 분	연도별 비교				
	2012	2013	2014	2015	2016
세출결산액 (A)	1,749,950	1,997,713	1,871,351	2,081,578	2,273,390
출자금 (B)	0	5,000	1,500	0	0
출자금 총액 (C)	6,258	9,758	46,842	42,082	39,291
출자금 비율 (B/A)	0%	0.25%	0.08%	0%	0%
출연금 (D)	42,050	46,530	50,015	59,764	107,540
출연금 비율 (D/A)	2.40%	2.33%	2.67%	2.87%	4.73%

▶ 출자금 총액(C)은 매연도말 지자체 보유 출자금 (누계)총액(결산서 참조)

☞ 성남시의료원 (설립일자 2016.5.12.) 설립에 따른 출연금 증가

출자·출연금 집행현황



### 8-3. 출자·출연기관 현황

- ▣ 지방 출자·출연기관이란 지방자치단체가 출자(지분을 10% 이상) 또는 출연하여 설립한 기관으로 「지방출자출연법」에 따라 지정·고시된 기관을 말합니다.

우리 성남시 출자·출연기관 현황은 다음과 같습니다.

(금액: 명, 백만원)

구 분		임직원수	출자·출연금	자산	부채
합 계		450	104,727	138,333	26,356
출연 기관	소 계	450	104,727	138,333	26,356
	재단법인 성남문화재단	134	19,576	15,034	1,241
	성남산업진흥재단	82	15,652	41,770	19,044
	재단법인 성남시상권활성화재단	15	2,201	1,458	552
	성남시의료원	14	48,793	48,421	47
	재단법인 성남시장학회	2	300	25,234	43
	성남시청소년재단	203	18,205	6,416	5,430

- ▶ 출자금 : 지방자치단체 출자금 총액
- ▶ 출연금 : '16년도 지방자치단체 출연금

#### ● 출자기관이란?

- 지역주민의 소득을 증대시키고 지역경제를 발전시키며 지역개발을 활성화하고 촉진 하는데 이바지할 수 있는 사업추진을 위하여 지방자치단체가 출자하여 설립한 주식회사

#### ● 출연기관이란?

- 문화, 예술, 장학(獎學), 체육, 의료 등의 분야에서 주민의 복리 증진에 이바지할 수 있는 사업추진을 위하여 지방자치단체가 출연하여 설립한 재단법인

## 8-4. 지방공기업 현황

- ☐ 지방공기업이란 주택, 도시철도, 상수도, 하수도 등과 같은 사업을 효과적으로 추진할 목적으로 자치단체가 직접 설치하여 경영하거나(직영기업) 공사, 공단의 형태로 법인을 만들어 운영하는 공기업을 말합니다.

우리 성남시에 설립·운영 중에 있는 공기업의 현황은 다음과 같습니다.

(단위: 명, 백만원)

구분		임·직원수	총자산	총부채	총수익	총비용	당기순이익	경영평가 등급(가~마)
직영	성남시 상수도	145	482,898	2,130	53,161	56,324	-3,163	다
	성남시 하수도	59	428,990	2,498	46,764	55,541	-8,776	다
	성남시 공영개발	23	122,798	5,049	1,914	2,296	-382	
공사	성남도시 개발공사	988	65,303	24,256	70,638	67,628	3,010	가

### ❖ 지방공기업 최근 5년 당기순이익

(단위 : 백만원)

구분		2012	2013	2014	2015	2016
직영	성남시 상수도	1,521	-942	-942	-4,797	-3,163
	성남시 하수도	-6,248	-11,029	-16,095	-19,073	-8,776
	성남시 공영개발	1,747	854	1,079	482	-382
공사	성남도시 개발공사	0	-313	-1,127	786	3,010

- ☞ 도시개발공사는 SPC지분법 이익 증가로 인하여 당기순이익 증가

## 9 재정성과 / 평가

### 9-1. 성과보고서

■ 성과보고서란 자치단체가 부서별로 성과목표·지표를 사전에 설정하고, 목표치 달성여부 등의 성과정보를 제공하는 보고서입니다.

- 성남시는 본 회계연도의 '건전한 재정, 행복한 성남' 이라는 비전을 달성하기 위해 '성과보고서'에 '비전-전략목표(24개)-정책사업목표(191개)-단위사업(485개)'로 구성된 성과관리체계를 구축하여 운영하고 있습니다.
- 또한, 성과목표의 성과 달성 여부를 측정하기 위하여 총 191개의 정책사업목표와 409개의 성과지표를 설정하고, 성과지표마다 달성하고자 하는 목표치를 설정하였습니다.

#### ❖ 성남시 성과지표 달성현황

(단위 : 개, 백만원)

실국명	성과목표						결산액		
	전략 목표수	정책사업목표		성과 달성도			결산액	전년도 결산액	비교 증감
		개수	지표수	초과달성	달성	미달성			
합계	24	191	409	40	289	80	1,873,480	1,674,188	199,292
의회사무국	1	1	2	0	2	0	6,165	5,782	382
공보관	1	1	2	0	0	2	5,599	4,707	892
감사관	1	1	3	0	3	0	274	267	7
재난안전관	1	3	6	2	3	1	8,326	7,815	511
복지보건국	1	20	32	3	24	5	284,294	186,744	97,550
행정기획국	1	12	26	2	17	7	81,457	69,163	12,294
교육문화환경국	1	9	26	6	17	3	196,614	192,403	4,211
재정경제국	1	10	28	4	18	6	184,690	167,565	17,125
도시주택국	1	5	13	0	10	3	7,417	9,120	-1,703
교통도로국	1	4	10	3	6	1	218,115	196,560	21,555
행복도시창조단	1	3	8	0	7	1	58,101	63,473	-5,371
수정구보건소	1	1	3	1	1	1	19,355	25,140	-5,785
중원구보건소	1	1	3	0	3	0	17,869	16,651	1,218
분당구보건소	1	2	5	1	4	0	19,419	15,940	3,479
농업기술센터	1	1	3	0	2	1	822	661	161
푸른도시사업소	1	9	20	1	15	4	72,900	65,253	7,647
맑은물관리사업소	1	1	1	0	0	1	33	4,020	-3,987

실국명	성과목표						결산액		
	전략 목표수	정책사업목표		성과 달성도			결산액	전년도 결산액	비교 증감
		개수	지표수	초과달성	달성	미달성			
도시개발사업단	1	6	7	0	1	6	92,536	68,826	23,710
평생학습원	1	9	15	1	9	5	29,169	24,003	5,166
차량등록사업소	1	1	3	1	1	1	792	983	-191
영생관리사업소	1	1	2	0	1	1	3,568	7,457	-3,889
수정구 본청	1	30	69	3	57	9	160,701	153,237	7,464
수정구 동사무소	0	0	0	0	0	0	7,649	7,749	-100
중원구 본청	1	30	56	7	39	10	158,614	154,431	4,183
중원구 동사무소	0	0	0	0	0	0	5,234	5,285	-50
분당구 본청	1	30	66	5	49	12	224,175	211,082	13,094
분당구 동사무소	0	0	0	0	0	0	9,594	9,872	-278

- ▶ 결산액은 성과평가의 대상이 되지 않는 사업에 대한 결산액도 포함한 총계
- ▶ ◎ : 초과달성(130% 이상), ○ : 달성(100~130% 미만), × : 미달성(100% 미만)
- ▶ 보다 자세한 내용은 다음의 링크를 참조하세요

(<http://www.seongnam.go.kr/city/1000173/30079/bbsList.do#sns5>)

## 9-2. 복식부기 재무제표

- 본 표는 복식부기 재무제표 상의 자산 및 부채, 비용과 수익에 대한 요약정보입니다. 자세한 내용은 '복식부기 재무제표'에서 확인할 수 있습니다.

(단위: 백만원, %)

구 분	2015년	2016년	증 감	유사 지자체 평균
자산 총계	21,318,274	21,656,297	338,022	11,494,419
부채 총계	183,432	164,151	-19,281	240,393
비용 총계	1,659,220	1,885,034	225,814	1,394,652
수익 총계	1,686,877	2,067,900	381,023	1,646,631

- ▶ 보다 자세한 내용은 다음의 링크를 찾아보세요

(<http://www.seongnam.go.kr/city/1000173/30079/bbsList.do#sns5>)

---

### ● 복식부기 재무제표 항목

- 재무제표
  - 재무제표에 대한 주석
  - 필수 보충정보
  - 부속 명세서
-

### 9-3. 기금 성과분석결과

기금성과분석이란 기금운용의 투명성·효율성을 제고하기 위해 매년 전체 기금을 분석하여 그 결과를 주민과 지방의회에 공개하는 제도로서, 다음 표는 우리 성남시의 기금이 얼마나 계획적이고 효율적으로 운영되고 있는지를 비교한 것입니다.

구분	우리 자치 단체	유사 지방자 치단체 평균	배점	지표의 의미
합계			104	
분석 항 목	기금정비율 (기금 금액 기준)		15	일반회계 통합재정 수입 총액 대비 기금 총액의 비율
	기금정비율 (기금 수 기준)		20	자치단체별로 기금 수를 파악하여 기금 정비 노력을 평가
	타 회계 (일반·기타특별) 의존율		5	기금 수입결산 총액 대비 타회계(일반·기타특별) 전입금의 비율
	계획 대비 기금 집행률		10	당초 계획한 사업비 대비 기금 총 지출액
	경상적 경비 비율		5	기금 총 지출액 중 경상적 경비의 비율
	일몰제 적용률		15	전체 기금 수 대비 일몰제 적용 기금수 비율
	채권 관리 적정성		15	해당연도까지 기한도래된 채권액 중 미수채권 총액의 비율
	위원회 운영의 적정성		15	기금별 심의위원회 설치 및 운영 실적
	가점		4	불필요한 기금 폐지, 유사기금 통합(3점), 통합관리기금 설치(1점)

▶ 2016회계연도 기금운용에 대한 2017년 성과분석 결과이며, 결과 확정 후 **별도 수시 공시**(“18.2. 예정)

## 9-4. 재정분석 결과

분 야(분석지표)		해당자치단체	전국평균	유사 지자체 평균
I. 재정건전성	1. 통합재정수지비율			
	2. 경상수지비율			
	3. 관리채무비율			
	4. 현금자산대비 부채비율			
	5. 통합유동부채비율			
	6. 공기업부채비율			
	7. 총자본대비영업이익률			
II. 재정효율성	8. 지방세수입비율			
	8-1. 지방세수입 증감률			
	9. 경상세외수입비율			
	9-1. 경상세외수입 증감률			
	10. 지방세징수율			
	10-1. 지방세징수율 제고율			
	11. 지방세체납액관리비율			
	11-1. 지방세체납액 증감률			
	12. 세외수입체납액관리비율			
	12-1. 세외수입체납액 증감률			
	13. 탄력세율 적용노력도			
	14. 지방보조금비율			
	14-1. 지방보조금 증감률			
	15. 출자·출연·전출금비율			
	15-1. 출자·출연·전출금 증감률			
	16. 지방의회경비 절감노력도			
	17. 업무추진비 절감노력도			
	18. 행사축제경비 비율			
	18-1. 행사축제경비 증감률			
19. 민간위탁금비율 증감률				
III. 책임성	20. 재정법령 준수			
	21. 재정공시 노력도			
	22. 재정분석 대응도			

- ▶ 2016회계연도 재정운영에 대한 2017년 재정분석 결과이며, **결과 확정 후 별도 수시 공시(‘18.2. 예정)**



❖ 참고 : 분석지표별 산정공식

지 표 명	산 식	속 성	지표값 설명
1. 통합재정수지비율	$(\text{세입} - \text{지출 및 순융자}) / \text{통합재정규모} \times 100$	↑	비율이 높을수록 재정운영의 건전성이 우수함
2. 경상수지비율	$\text{경상비용} / \text{경상수익} \times 100$	↓	비율이 높을수록 재정 건전성이 낮음
3. 관리채무비율	$\text{지방채무잔액(BTL 지급액 포함)} / \text{세입결산액} \times 100$	↓	비율이 낮을수록 채무구조가 건전함
4. 환금자산대비부채비율	$\text{부채총계} / \text{환금자산} \times 100$	↓	비율이 낮을수록 채무부담 능력이 높은 것으로 판단
5. 통합유동부채비율	$\text{유동부채} / \text{유동자산} \times 100$	↓	비율이 낮을수록 재정건성이 우수함
6. 공기업부채비율	$\text{부채총액} / \text{자기자본} \times 100$	↓	비율이 낮을수록 채무구조가 건전함
7. 총자본대비영업이익률	$\text{영업이익} / \text{총자본} \times 100$	↑	비율이 높을수록 영업실적이 우수, 재정안정성이 우수함
8. 지방세수입비율(증감률)	$3\text{년평균 지방세수입 징수액} / \text{세입결산액} \times 100$	↑	비율이 높을수록 지방세수입 확충을 위한 지구노력이 높음
9. 경상세외수입비율(증감률)	$3\text{년평균 경상세외수입 징수액} / \text{세입결산액} \times 100$	↑	비율이 높을수록 경상세외수입 확충을 위한 지구노력이 높음
10. 지방세징수율(제고율)	$\text{지방세실제수납액} / \text{지방세징수결정액} \times 100$	↑	비율이 높을수록 징수노력이 높음
11. 지방세체납액관리비율(증감률)	$\text{지방세체납누계액} / \text{세입결산액} \times 100$	↓	비율이 낮을수록 체납 지방세관리 및 축소노력이 높음
12. 세외수입체납액관리비율(증감률)	$\text{세외수입체납누계액} / \text{세입결산액} \times 100$	↓	비율이 낮을수록 체납 세외수입관리 및 축소노력이 높음
13. 탄력세율적용노력도	$\text{적용세율로 징수한 과세총액} / \text{지방세법상 표준세율로 산출한 과세총액}$	↑	탄력세율을 활용하여 지방세를 추가 확보할수록 세입확충 노력이 높은 것을 의미
14. 지방보조금비율(증감률)	$\text{지방보조금결산액} / \text{세출결산액} \times 100$	↓	비율이 낮을수록 재정운영의 탄력성과 유연성이 높음
15. 출자·출연·전출금비율(증감률)	$\text{출자·출연·전출금결산액} / \text{세출결산액} \times 100$	↓	비율이 낮을수록 채정부담이 낮음
16. 지방의회경비절감노력도	$\text{지방의회경비 결산액} / \text{지방의회경비 기준액} \times 100$	↓	지표값이 낮을수록 의회경비 절감노력이 높음
17. 업무추진비절감노력도	$\text{업무추진비 결산액} / \text{업무추진비 기준액} \times 100$	↓	지표값이 낮을수록 업무추진비 절감노력이 높음
18. 행사축제경비비율(증감률)	$\text{행사축제경비} / \text{세출결산액} \times 100$	↓	행사·축제경비의 비중이 감소할수록 재정운영 절감노력이 높음
19. 민간위탁금비율증감률	$(2015\text{년 민간위탁금비율} - 2014\text{년 민간위탁금비율}) / 2014\text{년 민간위탁금비율}$	↓	민간위탁금으로 지출하는 금액의 전년도 대비 비율이 감소할수록 자치단체의 재정운영 절감노력이 높음
20. 재정법령준수	지방재정법, 보조금관리예관한법률, 지방계약법, 지방회계법 위반 사례 파악, 재난관리기금전출금 및 지역상생발전기금전출금 확보 여부 파악	페널티	법령 위반시, 전출금 미확보 시 감점
21. 재정공시노력도	공시방법·수단의 다양성, 주민에게 증진을 위한 노력 등을 파악	인센티브	재정투명성을 강화하도록 유도하며, 재정공시에 대한 주민 접근성 향상을 위한 노력도를 파악하여 가점
22. 재정분석대응도	자료입력 기한 준수, 정확성 등을 파악	페널티	지방재정분석 업무 수행에 있어서 입력기한 미준수나 자료 누락, 오류 시 감점

## 9-5. 재정건전화계획 및 이행현황

☐ 지방재정법 제55조제3항에 따라 재정진단 결과를 토대로 행정자치부로부터 재정건전화계획의 수립 및 이행을 권고 받은 자치단체에 한하여 작성합니다.

☞ 성남시는 해당사항 없습니다.

## 9-6. 성인지 결산현황

☐ 성인지 결산은 성인지 예산이 여성과 남성의 예산 수혜에 어떤 영향을 미쳤으며, 성차별 개선에 어떤 역할을 하였는지를 평가·점검하여 그 결과를 다음연도 예산편성에 반영하는 제도입니다.

일례로 여성 취업지원 사업의 경우, 예산 집행결과를 양성평등 관점에서 성평등 효과를 분석하여 불평등하다고 할 때, 그 결과를 다음연도 예산편성에 반영하는 방법입니다.

☐ 성인지 결산은 2012년부터 시범 운영, 2013년부터 본격 운영하고 있으며, 아래의 표에서는 우리 성남시의 2016년 성인지결산 대상사업의 집행실적 및 성평등 효과 등을 확인할 수 있습니다.

(단위: 백만원)

구 분	예산현액	집행액	집행률(%)
총 계	214,970	157,962	73.48
여성정책추진사업	27,170	26,277	96.71
성별영향분석평가사업	184,074	128,056	69.57
자치단체 특화사업	3,726	3,629	97.4

- ▶ 2016년 성인지결산 기준
- ▶ 보다 자세한 내용은 다음의 링크를 참조하세요

(<http://www.seongnam.go.kr/city/1000173/30079/bbsList.do#sns5>)

## 9-7. 행사·축제 원가회계 정보

- 행사·축제 원가회계정보란 행사·축제 성격의 사업을 추진하기 위해 직·간접적으로 투입한 모든 재원의 정보를 의미합니다.

작년 성남시에서 추진한 행사·축제 현황은 다음과 같습니다.

### ❖ 총괄현황

(단위 : 건, 천원)

연도별	전체 행사·축제 현황		집행액 1천만원 이상 행사·축제 현황			집행액 1천만원 미만 행사·축제 현황		
	건수	집행액	건수	집행액	순원가	건수	집행액	순원가
당해연도('16)	124	4,191,949	99	4,035,304	3,995,724	25	156,645	148,532
전년도('15)	117	3,884,838	91	3,724,602	3,680,641	26	160,236	155,964
증감	7	307,111	8	310,702	315,083	△1	△3,591	△7,432

▶ 집행액 구분 기준 : 광역 5천만원, 기초 1천만원

- 2016년에 개최한 모든 행사·축제 현황 : 별지 작성
- 2017년(2016회계연도) 행사·축제별 원가회계정보 : 별지 작성
- 행사·축제 원가회계정보 연도별 비교표 : 별지 작성

## 9-8. 청사신축 원가회계 정보

- 청사 신축비용 원가정보란 지방자치단체가 사무 등의 처리를 위해 사용하는 청사 신축에 투입되는 비용에 대하여 기본계획 수립부터 준공 때까지의 단계 별로 공개하여, 지역주민의 자율적 통제를 통하여 과대·호화청사를 방지하고 지방재정 건전성을 확보하기 위한 정보입니다.

작년 성남시에서 추진한 청사신축현황은 다음과 같습니다.

청사신축 사업명	총사업비 (백만원)	사업기간	용도 (본청, 의회, 기타)
신촌동 주민센터 신축	3,841	2009. 9. ~ 2016. 1. (6년 4개월)	기타(주민센터)

- ▶ 대상사업 : '16년 준공된 사업

**신촌동 주민센터 신축**

회계과, 김정숙, 729-2775

**1. 일반현황**

구 분	내 용					비 고																																								
일 반 현 황	○ 소재지	수정구 오야동 257-5번지 외 1																																												
	○ 인구 수	2014. 08.		2016. 01.																																										
		4,446명		4,585명																																										
	○ 공무원 수	2014. 08.		2016. 01.		정원/현원																																								
		5명		6명																																										
○ 재정자립도	2014. 08.		2016. 01.		6/6																																									
사 업 개 요	○ 기존청사	<table border="1" style="width: 100%; border-collapse: collapse;"> <thead> <tr> <th>용도</th> <th>준공연도</th> <th>부지면적</th> <th>기준면적</th> <th>건물연면적</th> <th>층 수</th> <th>비고</th> </tr> </thead> <tbody> <tr> <td>주민센터</td> <td>1979</td> <td>843㎡</td> <td>185㎡</td> <td>370㎡</td> <td>지상2층</td> <td></td> </tr> </tbody> </table>					용도	준공연도	부지면적	기준면적	건물연면적	층 수	비고	주민센터	1979	843㎡	185㎡	370㎡	지상2층																											
	용도	준공연도	부지면적	기준면적	건물연면적	층 수	비고																																							
	주민센터	1979	843㎡	185㎡	370㎡	지상2층																																								
	○ 청사신축 필요성	노후, 협소한 신촌동 주민센터를 정비하여 행정서비스 제고함																																												
	○ 사업기간	착공 당시		2014. 08 ~ 2015. 08 (1년)																																										
		준공		2014. 08 ~ 2016. 01 (1년5개월)																																										
	○ 사업수행방식	입찰 (제한입찰, 최저가 낙찰제)																																												
	○ 추정(예정)가격(건축)	2,304,980,000	계약금액	2,000,658,580	낙찰율	86.79%																																								
	○ 청사 규모	<table border="1" style="width: 100%; border-collapse: collapse;"> <thead> <tr> <th>용도</th> <th>준공연도</th> <th>부지면적</th> <th>기준면적</th> <th>건물연면적</th> <th>층 수</th> <th>비고</th> </tr> </thead> <tbody> <tr> <td>주민센터</td> <td>2016</td> <td>822㎡</td> <td>560㎡</td> <td>1,641㎡</td> <td>지하1/지상3</td> <td></td> </tr> </tbody> </table>					용도	준공연도	부지면적	기준면적	건물연면적	층 수	비고	주민센터	2016	822㎡	560㎡	1,641㎡	지하1/지상3																											
	용도	준공연도	부지면적	기준면적	건물연면적	층 수	비고																																							
주민센터	2016	822㎡	560㎡	1,641㎡	지하1/지상3																																									
소 요 예산액	○ 사업비 조달 현황	<table border="1" style="width: 100%; border-collapse: collapse;"> <thead> <tr> <th>구분</th> <th>합계</th> <th>국비</th> <th>시도비</th> <th>시군구비</th> <th>지방채</th> </tr> </thead> <tbody> <tr> <td>합계</td> <td>3,840,718,000</td> <td>-</td> <td>2,840,718,000</td> <td>-</td> <td>1,000,000,000</td> </tr> <tr> <td>Y-3 이전</td> <td>258,789,000</td> <td>-</td> <td>258,789,000</td> <td>-</td> <td>-</td> </tr> <tr> <td>Y-2</td> <td>1,060,380,000</td> <td>-</td> <td>1,060,380,000</td> <td>-</td> <td>-</td> </tr> <tr> <td>Y-1</td> <td>2,521,549,000</td> <td>-</td> <td>1,521,549,000</td> <td>-</td> <td>1,000,000,000</td> </tr> <tr> <td>준공연도(Y)</td> <td>-</td> <td>-</td> <td>-</td> <td>-</td> <td>-</td> </tr> </tbody> </table>					구분	합계	국비	시도비	시군구비	지방채	합계	3,840,718,000	-	2,840,718,000	-	1,000,000,000	Y-3 이전	258,789,000	-	258,789,000	-	-	Y-2	1,060,380,000	-	1,060,380,000	-	-	Y-1	2,521,549,000	-	1,521,549,000	-	1,000,000,000	준공연도(Y)	-	-	-	-	-				
	구분	합계	국비	시도비	시군구비	지방채																																								
	합계	3,840,718,000	-	2,840,718,000	-	1,000,000,000																																								
	Y-3 이전	258,789,000	-	258,789,000	-	-																																								
	Y-2	1,060,380,000	-	1,060,380,000	-	-																																								
	Y-1	2,521,549,000	-	1,521,549,000	-	1,000,000,000																																								
	준공연도(Y)	-	-	-	-	-																																								
	○ 세부 내역별 사업비	<table border="1" style="width: 100%; border-collapse: collapse;"> <thead> <tr> <th rowspan="2">구분</th> <th colspan="4">연도별 사업비</th> <th rowspan="2">비고</th> </tr> <tr> <th>Y-3 이전</th> <th>Y-2</th> <th>Y-1</th> <th>준공연도(Y)</th> </tr> </thead> <tbody> <tr> <td>1) 토지매입비</td> <td>-</td> <td>-</td> <td>-</td> <td>-</td> <td></td> </tr> <tr> <td>2) 설계비</td> <td>258,789,000</td> <td>-</td> <td>-</td> <td>-</td> <td></td> </tr> <tr> <td>3) 감리비</td> <td>-</td> <td>54,080,000</td> <td>-</td> <td>-</td> <td></td> </tr> <tr> <td>4) 공사비</td> <td>-</td> <td>1,000,000,000</td> <td>2,512,742,000</td> <td>-</td> <td></td> </tr> <tr> <td>5) 기타부대비</td> <td>-</td> <td>6,300,000</td> <td>8,807,000</td> <td>-</td> <td></td> </tr> </tbody> </table>					구분	연도별 사업비				비고	Y-3 이전	Y-2	Y-1	준공연도(Y)	1) 토지매입비	-	-	-	-		2) 설계비	258,789,000	-	-	-		3) 감리비	-	54,080,000	-	-		4) 공사비	-	1,000,000,000	2,512,742,000	-		5) 기타부대비	-	6,300,000	8,807,000	-	
	구분	연도별 사업비				비고																																								
		Y-3 이전	Y-2	Y-1	준공연도(Y)																																									
1) 토지매입비	-	-	-	-																																										
2) 설계비	258,789,000	-	-	-																																										
3) 감리비	-	54,080,000	-	-																																										
4) 공사비	-	1,000,000,000	2,512,742,000	-																																										
5) 기타부대비	-	6,300,000	8,807,000	-																																										
추 진 일 정	구 분	년월	결과	관련기관	비고																																									
	중기재정계획	2009. 09.	반영	자체																																										
	타당성 조사	해당없음	-	-																																										
	투자심사	2008. 11.	적정	도																																										
	공유재산관리계획	2009. 12.	적정	지방의회																																										
	설계	2009. 09.		자체																																										
	착공	2014. 08		자체																																										
준공	2016. 01		자체																																											

## 2. 공종별 공사비 현황

(단위:원, %)

공 종		점유율	사업공사비	비고
합계	금액		<b>3,267,104,000</b>	
	원/m <sup>2</sup>		1,981,757	
	비율		100	
건 축	금액		1,784,754,000	
	원/m <sup>2</sup>		1,082,594	
	비율		54.63	
기 계	금액		178,444,000	
	원/m <sup>2</sup>		108,240	
	비율		5.46	
전 기	금액		340,248,000	
	원/m <sup>2</sup>		206,387	
	비율		10.41	
통 신	금액		180,429,000	
	원/m <sup>2</sup>		109,444	
	비율		5.52	
소 방	금액		94,947,000	
	원/m <sup>2</sup>		57,592	
	비율		2.91	
부대시설 (토목,조경)	금액		688,282,000	
	원/m <sup>2</sup>		417,497	
	비율		21.07	

※ 건축, 기계, 토목, 조경은 동일 건으로 시행된 공사로 공정별 비율 배분하여 작성함

## 9-9. 수의계약 현황

☐ 우리 성남시의 1,000만원 이상 수의계약 현황은 다음과 같습니다.

(단위 : 건, 백만원)

1,000만원 이상 총계약 실적(A)		1,000만원 이상 수의계약 실적(B)		비율(B/A)		비고
건수	금액	건수	금액	건수	금액	
2,422	278,978	771	13,155	31.83%	4.72%	

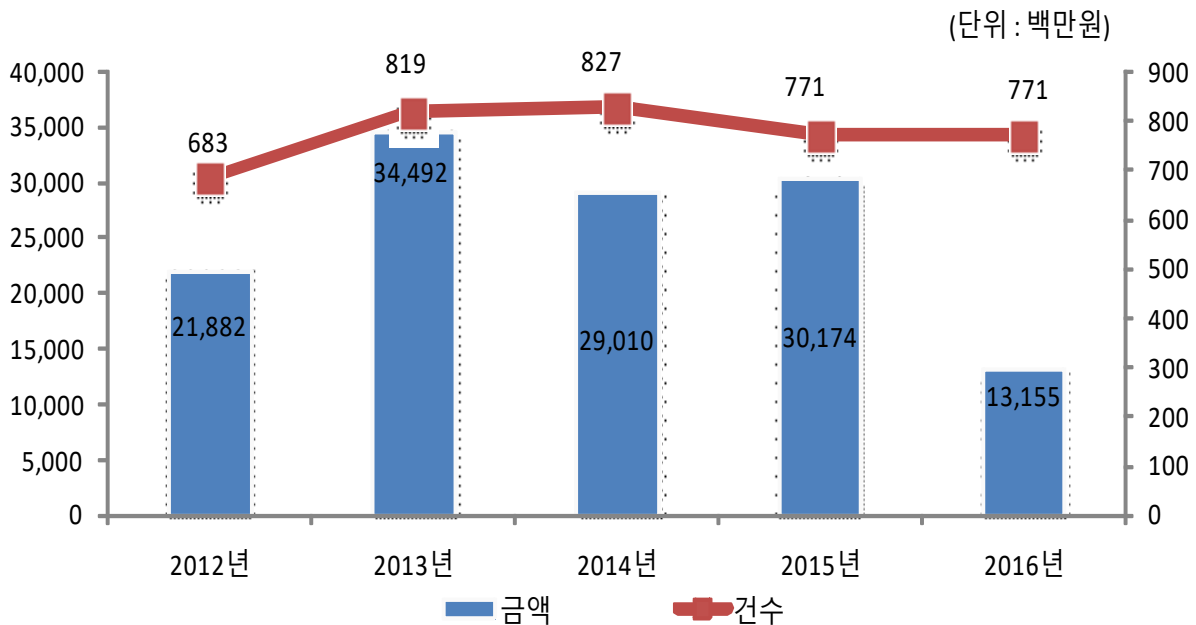
▶ 대상회계 : 일반회계, 기타특별회계

### ❖ 연도별 수의계약 현황

(단위 : 백만원)

구분	연도별	연도별				
		2012	2013	2014	2015	2016
수의계약 실적	건수	683	819	827	771	771
	금액	21,882	34,492	29,010	30,174	13,155

### 연도별 수의계약 현황



## 9-10. 자치단체 공공시설물 운영 현황

■ 자치단체 공공시설물 운영 현황이란 각 자치단체가 관리·운영하는 시설물의 규모, 시설물 운영에 필요한 관리인력과 비용, 시설물 이용자수, 순수익 등을 통해 해당 공공시설물이 얼마나 내실 있게 운영되고 있는지를 나타내는 지표입니다.

❖ 자치단체 공공시설물 운영현황(건립비용 광역 200억원, 기초 100억원 이상)

### ▶ 공공시설물 시설현황

(단위 : 백만원)

자치단체명	시설유형	시설구분	시설명	건립일	건물면적(m <sup>2</sup> )	토지면적(m <sup>2</sup> )
성남시	기타시설	기타시설	고령친화종합체협관	2012-07-01	11,118	5,062
성남시	복지시설	종합사회복지관	도촌종합사회복지관	2015-03-20	5,525	1,361
성남시	복지시설	종합사회복지관	판교종합사회복지관	2015-11-30	7,090.00	2,071.60
성남시	문화시설	박물관	판교박물관	2013-04-02	1,449	4,892
성남시	문화시설	문화예술회관	성남아트센터	2005-09-20	47,949	133,858
성남시	체육시설	육상경기장	성남종합운동장	1986-09-01	7,023	101,864
성남시	체육시설	육상경기장	탄천종합운동장	2001-12-10	37,163	106,359
성남시	체육시설	체육관	산성살내배드민턴장	2014-09-14	6,160	9,057
성남시	체육시설	체육관	탄천스포츠센터	2010-03-31	9,990	106,359
성남시	문화시설	청소년수련회관	정자청소년수련관	2004-04-12	7,329	2,992
성남시	문화시설	청소년수련회관	판교청소년수련관	2010-03-23	6,617	10,552
성남시	문화시설	청소년수련회관	수정청소년수련관	1994-08-02	7,746	12,740
성남시	문화시설	청소년수련회관	중원청소년수련관	2008-01-17	14,324	14,996
성남시	문화시설	공립도서관	중원어린이도서관	2010-07-15	10,560	3,603
성남시	문화시설	공립도서관	분당도서관	1999-10-27	8,525.20	4,052.50
성남시	문화시설	공립도서관	구미도서관	2008-02-12	6,824.41	5,282.70
성남시	문화시설	공립도서관	판교도서관	2010-03-23	10,271.16	946,887.30
성남시	문화시설	공립도서관	평생학습원	2001-08-29	29,654.63	58,586



▶ 공공시설물 운영현황

(단위 : 백만원)

시설명	운영방식	관리인력(명)	연간이용인원(명)	자산가치 변동현황					운영비용(A)	운영수익(B)	순수익(C=B-A)
				건립비용	감가상각비	감가상각비누계	잔존가액	내용수			
고령친화종합체험관	위탁	16	110,976	26,099	652	2,882	23,217	40	1,915	155	-1,760
도촌종합사회복지관	위탁	16	238,303	16,144	356	623	15,521	40	1,545	1,775	229
관교종합사회복지관	위탁	15	206,404	21,588	418	453	21,135	40	1,519	2,621	1,102
관교박물관	직영	6	59,049	10,241	187	685	9,556	40	751	0	-751
성남아트센터	위탁	131	391,919	152,385	1,780	20,023	132,362	40	25,484	27,354	1,870
성남종합운동장	위탁	21	2,129,890	18,980	475	14,354	4,626	40	3,397	2,243	-1,153
탄천종합운동장	위탁	87	1,844,518	11,045	276	4,142	6,903	40	11,053	6,899	-4,155
산성실내배드민턴장	위탁	6	81,868	10,880	272	612	10,268	40	636	180	-456
탄천스포츠센터	위탁	17	273,132	13,206	330	2,229	10,977	40	2,976	1,104	-1,872
분당정자청소년수련관	위탁	22	487,901	15,589	86	1,091	14,498	40	2,873	2,288	-585
분당관교청소년수련관	위탁	27	434,288	38,821	971	6,551	32,270	40	3,937	3,199	-738
수정청소년수련관	위탁	28	559,428	13,500	164	3,663	9,837	40	4,446	3,935	-510
중원청소년수련관	위탁	28	795,080	31,100	680	6,063	25,037	40	4,680	4,193	-487
중원어린이도서관	직영	18	281,020	21,722	413	2,652	19,070	40	1,139	100	-1,040
분당도서관	직영	59	1,347,567	11,100	100	1,729	9,371	40	2,675	165	-2,510
구미도서관	직영	53	1,009,927	15,983	348	3,072	12,911	40	2,602	124	-2,478
관교도서관	직영	43	1,040,601	45,304	1,133	7,645	37,659	40	1,745	252	-1,494
평생학습원	직영	73	1,292,038	41,084	784	12,019	29,065	40	4,045	1,606	-2,439

▶ 2016년도 공공시설물 운영현황 공시자료 수정

구분	구분	시설유형	시설구분	시설명	건립일	건물면적(m <sup>2</sup> )	토지면적(m <sup>2</sup> )	건립비용	운영방식	관리인원
2015회계기준	당초	문화시설	공립도서관	평생학습원	2001-11-13	23,778	58,586	39,057	직영	73
	변경	문화시설	공립도서관	평생학습원	2001-08-29	29,664.63	58,586	41,084	직영	73

## 9-11. 예산낭비신고 접수·처리 현황

- 자치단체 예산낭비신고센터에 국민신문고, 자치단체 홈페이지, 서면 등을 통해 신고된 예산낭비신고에 대한 접수·처리 현황입니다.

❖ 접수·처리기간('16.1.1. ~ 12.31.)

(단위 : 건, 천원)

총 접수 건수				접수내역				조치결과 (타당한 신고)			예산절감 (낭비)액
계	국민 신문고	홈페이지	서면 등	계	타당한 신고	타당성 없는 신고	무관한 신고	계	조치 완료	진행 중	
15	15	0	0	15	0	1	14	0	0	0	0

## 9-12. 조정교부금 교부 실적

- 조정교부금이란 시·도가 관할 시·군·구간의 재정력 격차를 조정하기 위해 시·도세 일부를 재원으로 일정한 산정방식을 적용하여 교부하는 금액을 말합니다. 성남시는 기초자치단체로 해당사항 없습니다.

## 9-13. 지방재정 조기집행 실적

- 조기집행이란 내수경기 진작 및 지역경제 활성화를 기하고 공공자금의 선순환을 도모하며 예산의 이월·불용을 최소화하기 위하여 지방자치단체별 연간 예산을 상반기에 앞당겨 집행하는 것을 말합니다. 2016년도 6월말까지의 지방자치단체 조기집행 목표율은 조기집행 대상액 대비 평균 58%이며, 광역자치단체는 59.5%, 기초자치단체와 지방공기업은 56.5%입니다.

(단위 : 억원, %)

조기집행 대상액(A)	조기집행 목표액(B)	집행액(C)	대상액 대비 집행률 (D=C/A*100)	목표액 대비 집행률 (E=C/B*100)
974,800	550,700	468,200	48.03	85.02

## 9-14. 감사결과

- 우리 성남시가 감사원, 행정자치부 등 중앙부처, 상급 자치단체(시·도) 등으로 부터 받은 재정분야 감사결과입니다.

감사기관명	처분일시	제 목 (감사내용)	처분내용 (행정상·재정상)	처리결과
행정자치부	2016.9.13	장기근속 공무원 등의 해외시찰 경비 집행 부적정	행정상	주의조치
행정자치부	2016.9.13	퇴직자 기념금품 집행과목 부적정	행정상	주의조치
행정자치부	2016.9.13	부정당업자의 입찰참가자격 제한 부당 면제	행정상	주의조치
행정자치부	2016.9.13	업무추진비 집행 부적정	재정상	8,150천원 환수조치
행정자치부	2016.9.13	퇴직자 등에 대한 맞춤형복지예산 부당 집행 및 정산 소홀	재정상	12,089 환수조치
행정자치부	2016.9.13	세입세출외현금 관리 소홀	행정상	통보조치
행정자치부	2016.9.13	순환골재 재활용 제품 의무사용량 미적용	행정상	시정예정
행정자치부	2016.9.13	성남 초기우수 설치공사 현장 등에서 발생한 암석 매각 절차 업무 소홀	행정상	통보조치
행정자치부	2016.9.13	성남시 기술용역 입찰.계약체결 부적정	행정상	주의조치
행정자치부	2016.9.13	공사 선금급 정산 미이행	재정상	441천원 반환조치

## 10 주요 투자사업 추진현황

### 10-1. 투자심사 대상사업

☐ 우리 성남시에서 '16년에 추진한 투자심사 대상사업 현황(총56건)은 다음과 같습니다.

(단위 : 백만원, %)

사업명	총사업비	2015년까지 집행사업비	2016년 소요사업비	2017년 이후 사업비	사업완료 예정연도	투자 심사연도	현재까지 진척률(%)
관교종합사회복지관 건립	25,308	24,288	1,020	-	2016	2008	100
은행동 사회복지시설건립	12,207	454	1,100	10,653	2020	2013	10
관교노인 복지시설건립	40,145	21,856	7,308	10,981	2017	2012	85
대평1동 복지회관건립	4,757	430	2,849	1,478	2016	2013	100
하안마을 복지회관건립	6,230	4,369	1,861	-	2016	2013	100
이매동국공립 어린이집신축	3,530	56	2,072	1,402	2017	2013	100
서현제2국공립 어린이집신축	4,315	1,656	2,659	-	2016	2013	100
관교테크노국공립 어린이집신축	4,646	8	2,304	2,334	2017	2013	85
북정제2국공립 어린이집신축	4,410	-	-	4,410	2019	2016	0
야탑동국공립 어린이집신축	4,516	6	820	3,690	2017	2013	40
성남시의료원건립	156,134	17,111	23,158	115,865	2018	2011	47
성남시의료원 추가공사	67,723	0	933	66,790	2020	2016	5
야탑청소년 수련관건립	44,350	487	406	43,457	2019	2015	2
성남종합 스포츠센터건립	79,170	59,907	17,286	1,977	2017	2009	85
성남국민체육센터 건립	21,079	1,017	2,200	17,862	2019	2014	5
성남축구센터 건립	19,000	-	6	18,994	2019	2015	5
신촌동 주민센터신축	3,841	3,841	-	-	2016	2013	100
대평4동 종합복지시설신축	23,485	6,097	503	16,885	2018	2013	21
분당동 주민센터 신축	5,267	208	-	5,059	2019	2015	5

(단위 : 백만원, %)

사업명	총사업비	2015년까지 집행사업비	2016년 소요사업비	2017년 이후 사업비	사업완료 예정연도	투자 심사연도	현재까지 진척률(%)
위례지구 주민센터 신축(업무10블럭)	16,744	280	246	16,218	2019	2015	5
성남동 4929번지 공영주차장조성	63,043	15,053	9,757	38,233	2019	2014	85
백현동 563번지 공영주차장건립	16,698	4,348	460	11,890	2019	2014	40
모란·야탑역환승 거점 정류장개선	3,995	3,995	-	-	2016	2014	100
갈현IC 연결로개설공사	3,170	170	214	2,786	2018	2013	0
희망로확장공사	6,810	2,461	0	4,349	2020	2014	50
분당-수서간도시고속도로 소음저감시설설치공사	155,944	56,668	1,000	98,276	2019	2012	18
국지도57호선소음저감시설 설치공사(판교동원마을3단지)	33,153	699	0	32,454	2019	2014	0
성호시장기능발전	60,092	116	268	59,708	2020	2013	16
중앙시장기능발전	44,820	155	1,020	43,645	2019	2014	15
성남지능형교통 체계구축사업	48,524	37,142	1,505	9,877	2020	2006	80
판교랜드마크트램	32,100	72	257	31,771	2019	2015	30
수정구보건소신축	39,145	32,037	7,108	-	2016	2013	100
밀리언파크 조성사업	36,214	2,105	4,544	29,565	2019	2013	18
청계산산림휴양공간 및숲길조성공사	5,000	450	200	4,350	2019	2009	60
고도정수처리시설 및정수장개량	94,548	10,001	1,286	83,261	2019	2015	3
성남시초기우수오염부하 저감시설설치	23,533	20,560	2,973	-	2016	2013	100
성남시하수관거 2단계정비	31,713	9,818	9,940	11,955	2018	2013	63
국지도57호선우회도로소음 저감사업(산온마을3단지)	15,500	1,575	13,925	-	2017	2013	90
단대동맞춤형정비사업 행복UP 활력P(DAN丹)	4,988	-	-	4,988	2018	2014	17
북정도서관건립	23,500	4,121	600	18,779	2019	2013	2
상원도서관건립	21,385	16,049	1,297	4,039	2017	2014	69

(단위 : 백만원, %)

사업명	총사업비	2015년까지 집행사업비	2016년 소요사업비	2017년 이후 사업비	사업완료 예정연도	투자 심사연도	현재까지 진척률(%)
서현도서관건립	30,532	5,942	239	24,351	2018	2015	31
옛골집단취락지구 정비공사	24,751	19,914	300	4,537	2020	2002	80
고등자연취락지구 정비공사	38,263	23,009	333	14,921	2020	2004	26
오야집단취락지구 정비공사	27,230	19,665	500	7,065	2020	2005	73
삼곡집단취락지구 정비공사	28,249	18,571	500	9,178	2020	2005	76
가마절자연취락지구 정비공사	10,958	5,581	500	4,877	2020	2006	58
내동자연취락지구 정비공사	13,164	1,500	500	11,164	2020	2013	30
외동자연취락지구 정비공사	14,519	1,450	0	13,069	2020	2013	7
북정고가교 내진 보강공사	6,660	138	4,880	1,642	2017	2014	70
수진2 취락지구 정비공사	7,133	0	158	6,975	2022	2015	0
샘골 취락지구 정비공사	8,049	0	195	7,854	2022	2015	0
적푸리 취락지구 정비공사	7,211	0	324	6,887	2022	2015	0
중원구 도로시설물 내진 보강공사	2,968	930	1,257	781	2020	2014	32
금곡고가차도 등 교량 내진보강공사	5,650	1,470	2,050	2,130	2017	2014	60
장투리 취락지구 정비공사	7,500	-	95	7,405	2019	2015	20

### 10-1-1. 개별 투자심사 사업의 추진현황 : 별지 작성

## 10-2. 지방채 발행사업

☐ 우리 성남시에서 '16년에 추진한 지방채 발행사업 현황(총 5건)은 다음과 같습니다.

(단위 : 백만원, %)

사업명	총 사업비	재원구성					지방채 승인액	진척률
		지방채	국비	시도비	사군구비	기타		
판교노인복지 시설건립	40,145	5,000	0	600	34,545		5,000	85%
성남종합스포츠 센터 건립	79,170	10,000	10,000	14,957	44,213	-	10,000	85%
남한산성 순환 도로 확장공사	128,000	14,400	-	-	113,600	-	14,400	16%
성남~장호원간 도로 지하화 사업	20,304	6,600	-	-	13,704	-	6,600	80%
심곡 집단취락 지구 정비공사	28,249	2,400			25,849		2,400	76%

10-2-1. 개별 지방채 발행사업 추진현황

사업명	판교 노인복지시설 건립	담당자	노인복지과 김경원 (☎729-2903)																																																
<input type="checkbox"/> <b>사업목적 및 필요성</b> ○ 판교지구 내 노인복지시설을 건립하여 노인들의 사회교육 프로그램을 통한 건강한 심신기능 유지와 지역사회 참여를 유도하여 노인복지 증진																																																			
<input type="checkbox"/> <b>사업개요</b> ○ 기 간 : 2007. 7. ~ 2017. 4. ○ 위 치 : 분당구 판교역로 99 (구주소 : 백현동 528) ○ 규 모 : 연면적 11,559.99㎡ / 지하2층, 지상3층																																																			
<input type="checkbox"/> <b>소요재원 및 사업비 집행현황</b> ○ 총사업비 : 40,145백만원 <span style="float:right">(단위 : 백만원)</span>																																																			
<table border="1" style="width:100%; border-collapse: collapse;"> <thead> <tr> <th rowspan="2">구 분</th> <th rowspan="2">계</th> <th colspan="2">집 행 액</th> <th colspan="2">향 후 소 요 액</th> </tr> <tr> <th>기 투 자</th> <th>2016년</th> <th>2017년</th> <th>2018년 이후</th> </tr> </thead> <tbody> <tr> <td>계</td> <td>40,145</td> <td>21,856</td> <td>7,308</td> <td>10,981</td> <td></td> </tr> <tr> <td>지방채</td> <td>5,000</td> <td></td> <td>5,000</td> <td></td> <td></td> </tr> <tr> <td>국비</td> <td></td> <td></td> <td></td> <td></td> <td></td> </tr> <tr> <td>시도비</td> <td>600</td> <td></td> <td></td> <td>600</td> <td></td> </tr> <tr> <td>시군구비</td> <td>34,545</td> <td>21,856</td> <td>2,308</td> <td>10,381</td> <td></td> </tr> <tr> <td>기 타</td> <td></td> <td></td> <td></td> <td></td> <td></td> </tr> </tbody> </table>						구 분	계	집 행 액		향 후 소 요 액		기 투 자	2016년	2017년	2018년 이후	계	40,145	21,856	7,308	10,981		지방채	5,000		5,000			국비						시도비	600			600		시군구비	34,545	21,856	2,308	10,381		기 타					
구 분	계	집 행 액		향 후 소 요 액																																															
		기 투 자	2016년	2017년	2018년 이후																																														
계	40,145	21,856	7,308	10,981																																															
지방채	5,000		5,000																																																
국비																																																			
시도비	600			600																																															
시군구비	34,545	21,856	2,308	10,381																																															
기 타																																																			
<input type="checkbox"/> <b>추진상황(추진단계 및 진도 : 공정률 85%)</b> ○ 2007. 07. 03 : 건립계획 수립 ○ 2012. 01. 03 : 설계용역 준공 ○ 2012. 11. 05 : 지방재정투융자 재심사(적정) ○ 2013. 03. 25 : 판교노인종합복지관 재추진 계획 수립(수영장 설치) ○ 2013. 09. 02 : 착공 ○ 2013. 12. 11 : 공사 중지 (공사중지 가처분 결정) ○ 2014. 12. 12 : 공사 재개 ○ 2015. 08. 24 : 공동수급인 한성건설(주)는 경영악화로 중도 탈퇴																																																			
<input type="checkbox"/> <b>향후계획</b> ○ 2017. 04. 17 : 공사 준공																																																			
<input type="checkbox"/> <b>사업변경 내역</b> ○ 해당없음																																																			



사업명	성남종합스포츠센터 건립	담당자	체육진흥과 이기남 (☎729-3052)
-----	--------------	-----	--------------------------

사업목적 및 필요성

- 운영의 효율성이 떨어지는 노후된 인라인 스케이트장 부지에 종합스포츠 센터를 건립하여 기존 신시가지의 체육시설 균형발전과 엘리트 생활체육의 활성화 및 체육발전에 기여

사업개요

- 기 간 : 2010. 6. ~ 2017. 11.
- 위 치 : 성남시 중원구 제일로 60
- 규 모 : 지하 3층/지상 7층(연면적 : 33,471.92㎡)

소요재원 및 사업비 집행현황

- 총사업비 : 79,170백만원 (단위 : 백만원)

구 분	계	집 행 액		향 후 소 요 액	
		기 투 자	2016년	2017년	2018년 이후
계	79,170	59,907	17,286	1,977	-
지방채	10,000	10,000	-	-	-
국비	10,000	7,578	659	1,763	-
시도비	14,957	6,357	8,600	-	-
시군구비	44,213	35,972	8,027	214	-
기타	-	-	-	-	-

추진상황(추진단계 및 진도 : 85%)

- 2009. 1. 3 : 타당성 조사
- 2012. 2. 20 : 기본 및 실시설계 완료
- 2012. 12. 20 : 공사 착공
- 2016. 12. 29 : 공사 준공

향후계획

- 2017. 5. 1 : 성남종합스포츠센터 개장(교통개선공사 추진 중)

사업변경 내역

- 해당없음

사업명	남한산성 순환도로 확장공사	담당자	도로과 박성만 (☎729-3603)
-----	----------------	-----	------------------------

사업목적 및 필요성

- 위례신도시 개발에 따른 광역교통개선대책의 일환으로 성남외곽순환 도로를 확장하여 교통수요에 대처하고 차량을 시외곽으로 유도하여 도심정체 해소

사업개요

- 기 간 : 2009. 4. 28. ~ 2021. 7. 13.
- 위 치 : 수정구 단대동 ~ 중원구 금광동
- 규 모 : L=3.0km, B=15→32.5(4차로→6차로)

소요재원 및 사업비 집행현황

- 총사업비 : 128,000백만원 (단위 : 백만원)

구 분	계	집 행 액		향 후 소 요 액	
		기 투 자	2016년	2017년	2018년 이후
계	128,000	29,528	10,000	8,710	79,762
지방채	14,400	14,400			
국비					
시도비					
시군구비	113,600	15,128	10,000	8,710	79,762
기타					

추진상황(추진단계 및 진도 : 16%)

- 2009. 4. 28. : 기본 및 실시설계용역 착수
- 2012. 1. 21. : 성남도시계획시설(도로) 결정
- 2013. 2. 25. : 도로구역 결정
- 2013. 12. 23. : 공사착공

향후계획

- 2021. 7. 13. : 공사준공

사업변경 내역(해당없음)

사업명	성남~장호원간 도로지하화사업	담당자	도로과 박성만 (☎729-3603)
-----	-----------------	-----	------------------------

사업목적 및 필요성

- 여수 국민임대 주택단지 주변 도로를 지하화 함으로써 쾌적한 주거환경을 조성하고 교통 소통의 원활화로 지역균형 발전을 도모

사업개요

- 기 간 : 2004. 4. ~ 2017. 12.
- 위 치 : 성남시 중원구 여수동 일원
- 규 모 : 지하차도 설치 550m

소요재원 및 사업비 집행현황

- 총사업비 : 20,304백만원 (단위 : 백만원)

구 분	계	집 행 액		향 후 소 요 액	
		기 투 자	2016년	2017년	2018년 이후
계	20,304	11,600	2,000	6,704	
지방채	6,600	6,600			
국비					
시도비					
시군구비	13,704	5,000	2,000	6,704	
기타					

추진상황(추진단계 및 진도 : 80%)

- 2004. 11. 5. : 도로구역 결정고시
- 2009. 6. 19. : 사업비 분담 협약체결

향후계획

- 2017. 12. : 공사준공

사업변경 내역

해당없음

### 10-3. 민간투자사업

☐ 우리 성남시에서 '16년에 추진한 민간투자사업 현황은 다음과 같습니다.

(단위 : 백만원)

사업 유형	사업명	민간 사업자	총사업비	재정부담액			계약 기간
				'15년까지 부담액	'16년 부담액	'17년 이후 부담 예정액	
		해	당	없	음		