





강 의 계 획 서

과 목 명	생활고전한복		강 사 명	곽명숙	
강의주차	5개월 / 20 주	강의요일	월, 수	강의시간	10:00 ~ 13:00
강 의 소 개					
강의목표	<ul style="list-style-type: none"> · 전통한복과 생활한복을 제작하기 위한 치수재기부터 봉제방법까지 익혀 실생활에서 착용할 수 있는 다양한 디자인별 제작방법을 배울 수 있다. · 기술을 익힌 후 산업현장과 연계하여 취·창업할 수 있다. 				
자격증 시험정보	<ul style="list-style-type: none"> · 2022년 10월~11월 한복기능사 · 지방기능경기대회 4월경, 전국기능경기대회 9~10월경 				
실습재료비	<ul style="list-style-type: none"> · 재료비 총액: 125,000원 (월2.5만원정도 - 재료에 따라 다름) · 개인준비사항: 실습재료, 제도, 재봉용구, 필기도구 재료는 개인구입 				
주차별	강 의 내 용				준비물
1주차	-오리엔테이션 -재봉교육	- 수업진행방법, 교육과정안내, 준비물) - 공구 사용법(안전대비) -재봉기연습			재봉용구, 실 재활용옷감
2주차	모시등걸이	제도, 마름질, 곱솔연습			
3주차	“	등술, 진동, 칼라달기			
4주차	“	매듭만들고 달기			
5주차	튜올립바지	제도, 제도수정			
6주차	“	마름질, 주머니만들기			
7주차	“	바지통, 튜올립바느질			
8주차	액주름 장저고리	제도, 제도수정			
9주차	“	마름질, 길감, 안감만들기			
10주차	“	액주름잡기, 깃달기			
11주차	생활한복저고리	제도			
12주차	“	마름질, 실포하기			

주차별	강 의 내 용		준비물
13주차	생활한복저고리	겉감, 안감만들기	
14주차	“	깃, 고름 만들기	
15주차	“	깃, 고름달기	
16주차	생활한복바지	제도	
17주차	“	마름질, 실포하기	
18주차	“	바지통만들기	
19주차	“	허리달기,(고무줄)	
20주차	“	매듭달기	